



COLIMA
Gobierno del Estado



Universidad
Intercultural
de Colima

Colima se transforma
CONTIGO

A

Área	Despacho de la Rectora de la Universidad Intercultural de Colima
	Rectora de la Universidad Intercultural de Colima.
Oficio	No. De Oficio REC /254/2026
Asunt	Entrega cuenta pública mes de marzo 2026

C.P. FABIOLA VERDUZCO APARICIO
SECRETARIA DE PLANEACION, FINANZAS Y
ADMINISTRACION DE GOBIERNO DEL ESTADO
PRESENTE.

Estimada secretaria:

Por medio del presente, y con el objetivo de dar cumplimiento a lo establecido en la Ley de presupuesto y Responsabilidad Hacendaria del Estado de Colima y la Ley General de contabilidad Gubernamental, hacemos entrega en un CD los archivos digitales de la Información Financiera de nuestra Universidad correspondiente al mes de marzo 2026.

De igual manera, informamos que dicha información será enviada al correo de armonización.colima@hotmail.com.

Le agradezco de antemano su apoyo y, aprovecho la oportunidad, para enviarle un cordial saludo.

Atentamente,
Tejiendo saberes, aprendiendo en comunidad
Comala, Col., a 16 de abril de 2026.

Mtra. Catalina Suárez Dávila
Rectora



UNIVERSIDAD
INTERCULTURAL
DE COLIMA

Anexo:

- CD con información de cuenta pública marzo 2026

Copia para:

- CP. Luis Donaldo Gutiérrez Alcantar, Director de Administración y Finanzas.
- Archivo y minutarario

CSD/mcbg*



1856-2026

2026, AÑO DEL 170 ANIVERSARIO DE LA CREACIÓN DEL ESTADO DE COLIMA

Dirección: km 5.9 de la Carretera Comala - Villa de Álvarez, Colima, México
Teléfono: 312 101 1754 y 312 68 90977 | Correo: rectoria@uiccolima.edu.mx | uiccolima.edu.mx

Original y CD



Concepto	2026	2025
INGRESOS Y OTROS BENEFICIOS		
Ingresos de Gestión	353	5,108
Impuestos	0	0
Cuotas y Aportaciones de Seguridad Social	0	0
Contribuciones de Mejoras	0	0
Derechos	0	0
Productos	353	5,108
Aprovechamientos	0	0
Ingresos por Venta de Bienes y Prestación de Servicios	0	0
Participaciones, Aportaciones, Convenios, Incentivos Derivados de la Colaboración Fiscal, Fondos Distintos de Aportaciones, Transferencias, Asignaciones, Subsidios y Subvenciones, y Pensiones y Jubilaciones	6,044,396	16,620,800
Participaciones, Aportaciones, Convenios, Incentivos Derivados de la Colaboración Fiscal y Fondos Distintos de Aportaciones	3,297,000	7,810,400
Transferencias, Asignaciones, Subsidios y Subvenciones, y Pensiones y Jubilaciones	2,747,396	8,810,400
Otros Ingresos y Beneficios	0	0
Ingresos Financieros	0	0
Incremento por Variación de Inventarios	0	0
Disminución del Exceso de Estimaciones por Pérdida o Deterioro u Obsolescencia	0	0
Disminución del Exceso de Provisiones	0	0
Otros Ingresos y Beneficios Varios	0	0
Total de Ingresos y Otros Beneficios	6,044,749	16,625,908
GASTOS Y OTRAS PÉRDIDAS		
Gastos de Funcionamiento	3,498,996	16,620,800
Servicios Personales	1,596,826	6,872,455
Materiales y Suministros	64,164	472,514
Servicios Generales	1,838,006	9,275,831
Transferencias, Asignaciones, Subsidios y Otras Ayudas	0	0
Transferencias Internas y Asignaciones al Sector Público	0	0
Transferencias al Resto del Sector Público	0	0
Subsidios y Subvenciones	0	0
Ayudas Sociales	0	0
Pensiones y Jubilaciones	0	0
Transferencias a Fideicomisos, Mandatos y Contratos Análogos	0	0
Transferencias a la Seguridad Social	0	0
Donativos	0	0
Transferencias al Exterior	0	0
Participaciones y Aportaciones	0	0
Participaciones	0	0
Aportaciones	0	0
Convenios	0	0
Intereses, Comisiones y Otros Gastos de la Deuda Pública	0	0
Intereses de la Deuda Pública	0	0
Comisiones de la Deuda Pública	0	0
Gastos de la Deuda Pública	0	0
Costo por Coberturas	0	0
Apoysos Financieros	0	0
Otros Gastos y Pérdidas Extraordinarias	0	1,151,403
Estimaciones, Depreciaciones, Deterioros, Obsolescencia y Amortizaciones	0	1,139,668
Provisiones	0	0
Disminución de Inventarios	0	0
Otros Gastos	0	11,735
Inversión Pública	0	0
Inversión Pública no Capitalizable	0	0
Total de Gastos y Otras Pérdidas	3,498,996	17,772,203
Resultado del Ejercicio (Ahorro/Desahorro)	2,545,753	-1,146,295

Bajo protesta de decir verdad declaramos que los Estados Financieros y sus notas, son razonablemente correctos y son responsabilidad del emisor.

Mtra. Catalina Suárez Dávila
Rectora

C.P. Luis Donaldo Gutierrez Alcantar
Director de Administración y Finanzas

LCP María Carolina Balderrama García
Jefa de Departamento de Administración



Concepto	2026	2025	Concepto	2026	2025
ACTIVO			PASIVO		
Activo Circulante			Pasivo Circulante		
Efectivo y Equivalentes	3,698,897	2,020,379	Cuentas por Pagar a Corto Plazo	463,880	1,715,179
Derechos a Recibir Efectivo o Equivalentes	651,380	1,035,443	Documentos por Pagar a Corto Plazo	0	0
Derechos a Recibir Bienes o Servicios	0	0	Porción a Corto Plazo de la Deuda Pública a Largo Plazo	0	0
Inventarios	0	0	Títulos y Valores a Corto Plazo	0	0
Almacenes	0	0	Pasivos Diferidos a Corto Plazo	0	0
Estimación por Pérdida o Deterioro de Activos Circulantes	0	0	Fondos y Bienes de Terceros en Garantía y/o Administración a Corto Plazo	0	0
Otros Activos Circulantes	0	0	Provisiones a Corto Plazo	0	0
Total de Activos Circulantes	4,350,277	3,055,823	Otros Pasivos a Corto Plazo	0	0
Activo No Circulante			Total de Pasivos Circulantes	463,880	1,715,179
Inversiones Financieras a Largo Plazo	0	0	Pasivo No Circulante		
Derechos a Recibir Efectivo o Equivalentes a Largo Plazo	0	0	Cuentas por Pagar a Largo Plazo	0	0
Bienes Inmuebles, Infraestructura y Construcciones en Proceso	0	0	Documentos por Pagar a Largo Plazo	0	0
Bienes Muebles	6,161,049	6,161,049	Deuda Pública a Largo Plazo	0	0
Activos Intangibles	765,600	765,600	Pasivos Diferidos a Largo Plazo	0	0
Depreciación, Deterioro y Amortización Acumulada de Bienes	-1,613,747	-1,613,747	Fondos y Bienes de Terceros en Garantía y/o en Administración a Largo Plazo	0	0
Activos Diferidos	0	0	Provisiones a Largo Plazo	0	0
Estimación por Pérdida o Deterioro de Activos no Circulantes	0	0	Total de Pasivos No Circulantes	0	0
Otros Activos no Circulantes	0	0	Total del Pasivo	463,880	1,715,179
Total de Activos No Circulantes	5,312,902	5,312,902	HACIENDA PÚBLICA/PATRIMONIO		
Total del Activo	9,663,179	8,368,725	Hacienda Pública/Patrimonio Contribuido	0	0
			Aportaciones	0	0
			Donaciones de Capital	0	0
			Actualización de la Hacienda Pública /Patrimonio	0	0
			Hacienda Pública/Patrimonio Generado	9,199,300	6,653,546
			Resultado del Ejercicio (Ahorro/Desahorro)	2,545,753	-1,146,295
			Resultados de Ejercicios Anteriores	7,127,626	8,273,921
			Revalúos	0	0
			Reservas	0	0
			Rectificaciones de Resultados de Ejercicios Anteriores	-474,079	-474,079
			Exceso o Insuficiencia en la Actualización de la Hacienda Pública/Patrimonio	0	0
			Resultado por Posición Monetaria	0	0
			Resultado por Tenencia de Activos no Monetarios	0	0
			Total Hacienda Pública/Patrimonio	9,199,300	6,653,546
			Total del Pasivo y Hacienda Pública /Patrimonio	9,663,179	8,368,725

Bajo protesta de decir verdad declaramos que los Estados Financieros y sus notas, son razonablemente correctos y son responsabilidad del emisor.

Mtra. Catalina Suárez Dávila
Rectora

C.P. Luis Donald Gutierrez Alcantar
Director de Administración y Finanzas

LCP María Carolina Balderrama García
Jefa de Departamento de Administración

UNIVERSIDAD INTERCULTURAL DE COLIMA
Estado de Variación en la Hacienda Pública
Del 1 de Enero al 31 de Marzo de 2026
(Cifras en Pesos)



Concepto	Hacienda Pública / Patrimonio Contribuido	Hacienda Pública / Patrimonio Generado de Ejercicios Anteriores	Hacienda Pública / Patrimonio Generado del Ejercicio	Exceso o Insuficiencia en la Actualización de la Hacienda Pública / Patrimonio	TOTAL
Hacienda Pública/ Patrimonio Contribuido Neto de 2025	0				0
Aportaciones	0	0	0	0	0
Donaciones de Capital	0	0	0	0	0
Actualización de la Hacienda Pública/Patrimonio	0	0	0	0	0
Hacienda Pública/Patrimonio Generado Neto de 2025		7,799,841	-1,146,295		6,653,546
Resultado del Ejercicio (Ahorro/Desahorro)	0	0	-1,146,295	0	-1,146,295
Resultados de Ejercicios Anteriores	0	8,273,921	0	0	8,273,921
Revalúos	0	0	0	0	0
Reservas	0	0	0	0	0
Rectificaciones de Resultados de Ejercicios Anteriores	0	-474,079	0	0	-474,079
Exceso o Insuficiencia en la Actualización de la Hacienda Pública/Patrimonio Neto de 2025				0	0
Resultado por Posición Monetaria	0	0	0	0	0
Resultado por Tenencia de Activos no Monetarios	0	0	0	0	0
Hacienda Pública/Patrimonio Neto Final de 2025	0	7,799,841	-1,146,295	0	6,653,546
Cambios en la Hacienda Pública/Patrimonio Contribuido Neto de 2026	0				0
Aportaciones	0	0	0	0	0
Donaciones de Capital	0	0	0	0	0
Actualización de la Hacienda Pública/Patrimonio	0	0	0	0	0
Variaciones de la Hacienda Pública/Patrimonio Generado Neto de 2026		-1,146,295	3,692,048		2,545,753
Resultado del Ejercicio (Ahorro/Desahorro)	0	0	2,545,753	0	2,545,753
Resultados de Ejercicios Anteriores	0	-1,146,295	1,146,295	0	0
Revalúos	0	0	0	0	0
Reservas	0	0	0	0	0
Rectificaciones de Resultados de Ejercicios Anteriores	0	0	0	0	0
Cambios en el Exceso o Insuficiencia en la Actualización de la Hacienda Pública/Patrimonio Neto de 2026				0	0
Resultado por Posición Monetaria	0	0	0	0	0
Resultado por Tenencia de Activos no Monetarios	0	0	0	0	0
Hacienda Pública/Patrimonio Neto Final de 2026	0	6,653,546	2,545,753	0	9,199,300

Bajo protesta de decir verdad declaramos que los Estados Financieros y sus notas, son razonablemente correctos y son responsabilidad del emisor.

Mtra. Catalina Suárez Dávila
Rectora

C.P. Luis Donald Gutierrez Alcantar
Director de Administración y Finanzas

LCP. María Carolina Balderrama García
Jefa de Departamento de Administración



Concepto	Origen	Aplicación
ACTIVO	384,063	1,678,518
Activo Circulante	384,063	1,678,518
Efectivo y Equivalentes	0	1,678,518
Derechos a Recibir Efectivo o Equivalentes	384,063	0
Derechos a Recibir Bienes o Servicios	0	0
Inventarios	0	0
Almacenes	0	0
Estimación por Pérdida o Deterioro de Activos Circulantes	0	0
Otros Activos Circulantes	0	0
Activo No Circulante	0	0
Inversiones Financieras a Largo Plazo	0	0
Derechos a Recibir Efectivo o Equivalentes a Largo Plazo	0	0
Bienes Inmuebles, Infraestructura y Construcciones en Proceso	0	0
Bienes Muebles	0	0
Activos Intangibles	0	0
Depreciación, Deterioro y Amortización Acumulada de Bienes	0	0
Activos Diferidos	0	0
Estimación por Pérdida o Deterioro de Activos no Circulantes	0	0
Otros Activos no Circulantes	0	0
PASIVO	0	1,251,299
Pasivo Circulante	0	1,251,299
Cuentas por Pagar a Corto Plazo	0	1,251,299
Documentos por Pagar a Corto Plazo	0	0
Porción a Corto Plazo de la Deuda Pública a Largo Plazo	0	0
Títulos y Valores a Corto Plazo	0	0
Pasivos Diferidos a Corto Plazo	0	0
Fondos y Bienes de Terceros en Garantía y/o Administración a Corto Plazo	0	0
Provisiones a Corto Plazo	0	0
Otros Pasivos a Corto Plazo	0	0
Pasivo No Circulante	0	0
Cuentas por Pagar a Largo Plazo	0	0
Documentos por Pagar a Largo Plazo	0	0
Deuda Pública a Largo Plazo	0	0
Pasivos Diferidos a Largo Plazo	0	0
Fondos y Bienes de Terceros en Garantía y/o en Administración a Largo Plazo	0	0
Provisiones a Largo Plazo	0	0
HACIENDA PÚBLICA/PATRIMONIO	3,692,048	1,146,295
Hacienda Pública/Patrimonio Contribuido	0	0
Aportaciones	0	0
Donaciones de Capital	0	0
Actualización de la Hacienda Pública/Patrimonio	0	0
Hacienda Pública/Patrimonio Generado	3,692,048	1,146,295
Resultado del Ejercicio (Ahorro/Desahorro)	3,692,048	0
Resultados de Ejercicios Anteriores	0	1,146,295
Revalúos	0	0
Reservas	0	0
Rectificaciones de Resultados de Ejercicios Anteriores	0	0
Exceso o Insuficiencia en la Actualización de la Hacienda Pública/Patrimonio	0	0
Resultado por Posición Monetaria	0	0
Resultado por Tenencia de Activos no Monetarios	0	0

Bajo protesta de decir verdad declaramos que los Estados Financieros y sus notas, son razonablemente correctos y son responsabilidad del emisor.

Mtra. Catalina Suárez Dávila
Rectora

C.P. Luis Donald Gutierrez Alcantar
Director de Administración y Finanzas

LCP María Carolina Balderrama García
Jefa de Departamento de Administración



Concepto	2026	2025
Flujos de Efectivo de las Actividades de Operación		
Origen	6,044,749	16,485,569
Impuestos	0	0
Cuotas y Aportaciones de Seguridad Social	0	0
Contribuciones de Mejoras	0	0
Derechos	0	0
Productos	353	5,108
Aprovechamientos	0	0
Ingresos por Venta de Bienes y Prestación de Servicios	0	0
Participaciones, Aportaciones, Convenios, Incentivos Derivados de la Colaboración Fiscal y Fondos Distintos de Aportaciones	3,297,000	7,810,400
Transferencias, Asignaciones, Subsidios y Subvenciones, y Pensiones y Jubilaciones	2,747,396	8,670,061
Otros Orígenes de Operación	0	0
Aplicación	4,366,231	20,054,841
Servicios Personales	1,596,826	6,872,455
Materiales y Suministros	64,164	472,514
Servicios Generales	1,838,006	9,275,831
Transferencias Internas y Asignaciones al Sector Público	0	0
Transferencias al Resto del Sector Público	0	0
Subsidios y Subvenciones	0	0
Ayudas Sociales	0	0
Pensiones y Jubilaciones	0	0
Transferencias a Fideicomisos, Mandatos y Contratos Análogos	0	0
Transferencias a la Seguridad Social	0	0
Donativos	0	0
Transferencias al Exterior	0	0
Participaciones	0	0
Aportaciones	0	0
Convenios	0	0
Otras Aplicaciones de Operación	867,236	3,434,041
Flujos Netos de Efectivo por Actividades de Operación	1,678,518	-3,569,272
Flujos de Efectivo de las Actividades de Inversión		
Origen	0	0
Bienes Inmuebles, Infraestructura y Construcciones en Proceso	0	0
Bienes Muebles	0	0
Otros Orígenes de Inversión	0	0
Aplicación	0	0
Bienes Inmuebles, Infraestructura y Construcciones en Proceso	0	0
Bienes Muebles	0	0
Otras Aplicaciones de Inversión	0	0
Flujos Netos de Efectivo por Actividades de Inversión	0	0
Flujos de Efectivo de las Actividades de Financiamiento		
Origen	0	0
Endeudamiento Neto	0	0
Interno	0	0
Externo	0	0
Otros Orígenes de Financiamiento	0	0
Aplicación	0	0
Servicios de la Deuda	0	0
Interno	0	0
Externo	0	0
Otras Aplicaciones de Financiamiento	0	0
Flujos Netos de Efectivo por Actividades de Financiamiento	0	0
Incremento/Disminución Neta en el Efectivo y Equivalentes al Efectivo	1,678,518	-3,569,272
Efectivo y Equivalentes al Efectivo al Inicio del Ejercicio	2,020,379	5,589,652
Efectivo y Equivalentes al Efectivo al Final del Ejercicio	3,698,897	2,020,380

Bajo protesta de decir verdad declaramos que los Estados Financieros y sus notas, son razonablemente correctos y son responsabilidad del emisor.

Mtra. Catalina Suárez Dávila
Rectora

C.P. Luis Donaldo Gutierrez Alcantar
Director de Administración y Finanzas

LCP. María Carolina Balderrama García
Jefa de Departamento de Administración




UNIVERSIDAD INTERCULTURAL DE COLIMA
Informe sobre Pasivos Contingentes
Del 1 de Enero al 31 de Marzo de 2026
(Cifras en Pesos)





En cumplimiento a lo dispuesto en los artículos 46, Fracción I, Inciso f) y 52 de la Ley General de Contabilidad Gubernamental y de conformidad con lo establecido en el Capítulo VII, Numeral II, Inciso h) del Manual de Contabilidad Gubernamental emitido por el CONAC, el Ente Público informa lo siguiente:

Cuenta	Concepto	Importe
TOTAL		

Bajo protesta de decir verdad declaramos que los Estados Financieros y sus notas, son razonablemente correctos y son responsabilidad del emisor.


Mtra. Catalina Suárez Dávila
Rectora


C.P. Luis Donald Gutierrez Alcantar
Director de Administración y Finanzas


LCP. María Carolina Balderrama García
Jefa de Departamento de Administración

UNIVERSIDAD INTERCULTURAL DE COLIMA
Estado Analítico del Activo
Del 1 de Enero al 31 de Marzo de 2026
(Cifras en Pesos)




Concepto	Saldo Inicial	Cargos del Periodo	Abonos del Periodo	Saldo Final	Variación del Periodo
ACTIVO	8,368,725	13,514,008	12,219,554	9,663,179	1,294,455
Activo Circulante	3,055,823	13,514,008	12,219,554	4,350,277	1,294,455
Efectivo y Equivalentes	2,020,379	7,451,358	5,772,840	3,698,897	1,678,518
Derechos a Recibir Efectivo o Equivalentes	1,035,443	6,062,650	6,446,713	651,380	-384,063
Derechos a Recibir Bienes o Servicios	0	0	0	0	0
Inventarios	0	0	0	0	0
Almacenes	0	0	0	0	0
Estimación por Pérdida o Deterioro de Activos Circulantes	0	0	0	0	0
Otros Activos Circulantes	0	0	0	0	0
Activo No Circulante	5,312,902	0	0	5,312,902	0
Inversiones Financieras a Largo Plazo	0	0	0	0	0
Derechos a Recibir Efectivo o Equivalentes a Largo Plazo	0	0	0	0	0
Bienes Inmuebles, Infraestructura y Construcciones en Proceso	0	0	0	0	0
Bienes Muebles	6,161,049	0	0	6,161,049	0
Activos Intangibles	765,600	0	0	765,600	0
Depreciación, Deterioro y Amortización Acumulada de Bienes	-1,613,747	0	0	-1,613,747	0
Activos Diferidos	0	0	0	0	0
Estimación por Pérdida o Deterioro de Activos no Circulantes	0	0	0	0	0
Otros Activos no Circulantes	0	0	0	0	0


Bajo protesta de decir verdad declaramos que los Estados Financieros y sus notas, son razonablemente correctos y son responsabilidad del emisor.



Mtra. Catalina Suárez Dávila
Rectora



C.P. Luis Donald Gutierrez Alcantar
Director de Administración y Finanzas



LCP. María Carolina Balderrama Garcia
Jefa de Departamento de Administración



Denominación de las Deudas	Moneda de Contratación	Institución o País Acreedor	Saldo Inicial del Periodo	Saldo Final del Periodo
DEUDA PÚBLICA				
Corto Plazo				
Deuda Interna			0	0
Instituciones de Crédito	Peso	México	0	0
Títulos y Valores	Peso	México	0	0
Arrendamientos Financieros	Peso	México	0	0
Deuda Externa			0	0
Organismos Financieros Internacionales	Peso	México	0	0
Deuda Bilateral	Peso	México	0	0
Títulos y Valores	Peso	México	0	0
Arrendamientos Financieros	Peso	México	0	0
Subtotal de Deuda Pública a Corto Plazo			0	0
Largo Plazo				
Deuda Interna			0	0
Instituciones de Crédito	Peso	México	0	0
Títulos y Valores	Peso	México	0	0
Arrendamientos Financieros	Peso	México	0	0
Deuda Externa			0	0
Organismos Financieros Internacionales	Peso	México	0	0
Deuda Bilateral	Peso	México	0	0
Títulos y Valores	Peso	México	0	0
Arrendamientos Financieros	Peso	México	0	0
Subtotal de Deuda Pública a Largo Plazo			0	0
Total de Otros Pasivos	Peso	México	1,715,179	463,880
Total de Deuda Pública y Otros Pasivos			1,715,179	463,880

Bajo protesta de decir verdad declaramos que los Estados Financieros y sus notas, son razonablemente correctos y son responsabilidad del emisor.

Mtra. Catalina Suárez Dávila
Rectora

C.P. Luis Donaldo Gutierrez Alcantar
Director de Administración y Finanzas



Rubro de Ingresos / Fuente de Financiamiento	Ingreso					Diferencia
	Estimado	Ampliaciones / (Reducciones)	Modificado	Devengado	Recaudado	
Impuestos	0	0	0	0	0	0
Cuotas y Aportaciones de Seguridad Social	0	0	0	0	0	0
Contribuciones de Mejoras	0	0	0	0	0	0
Derechos	0	0	0	0	0	0
Productos	1,000	0	1,000	353	353	-647
Aprovechamientos	0	0	0	0	0	0
Ingresos por Venta de Bienes, Prestación de Servicios y Otros Ingresos	0	0	0	0	0	0
Participaciones, Aportaciones, Convenios, Incentivos Derivados de la Colaboración Fiscal y Fondos Distintos de Aportaciones	7,989,114	0	7,989,114	3,297,000	3,297,000	-4,692,114
Transferencias, Asignaciones, Subsidios y Subvenciones, y Pensiones y Jubilaciones	8,239,972	0	8,239,972	2,747,396	2,747,396	-5,492,576
Ingresos Derivados de Financiamientos	0	0	0	0	0	0
Total	16,230,086	0	16,230,086	6,044,749	6,044,749	
Ingresos excedentes						-10,185,337

Rubro de Ingresos / Fuente de Financiamiento	Ingreso					Diferencia
	Estimado	Ampliaciones / (Reducciones)	Modificado	Devengado	Recaudado	
Ingresos del Poder Ejecutivo Federal o Estatal y de los Municipios	7,989,114	0	7,989,114	3,297,000	3,297,000	-4,692,114
Impuestos	0	0	0	0	0	0
Cuotas y Aportaciones de Seguridad Social	0	0	0	0	0	0
Contribuciones de Mejoras	0	0	0	0	0	0
Derechos	0	0	0	0	0	0
Productos	0	0	0	0	0	0
Aprovechamientos	0	0	0	0	0	0
Participaciones, Aportaciones, Convenios, Incentivos Derivados de la Colaboración Fiscal y Fondos Distintos de Aportaciones	7,989,114	0	7,989,114	3,297,000	3,297,000	-4,692,114
Transferencias, Asignaciones, Subsidios y Subvenciones, y Pensiones y Jubilaciones	0	0	0	0	0	0
Ingresos de los Entes Públicos de los Poderes Legislativo y Judicial, de los Órganos Autónomos y del Sector Paraestatal o Paramunicipal, así como de las Empresas Públicas del Estado	8,240,972	0	8,240,972	2,747,749	2,747,749	-5,493,223
Cuotas y Aportaciones de Seguridad Social	0	0	0	0	0	0
Productos	1,000	0	1,000	353	353	-647
Ingresos por Venta de Bienes, Prestación de Servicios y Otros Ingresos	0	0	0	0	0	0
Transferencias, Asignaciones, Subsidios y Subvenciones, y Pensiones y Jubilaciones	8,239,972	0	8,239,972	2,747,396	2,747,396	-5,492,576
Ingresos derivados de financiamiento	0	0	0	0	0	0
Ingresos Derivados de Financiamientos	0	0	0	0	0	0
Total	16,230,086	0	16,230,086	6,044,749	6,044,749	
Ingresos excedentes						-10,185,337

Los Ingresos por Fuente de Financiamiento pudieran no corresponder al tipo de Ente Público configurado. Se sugiere revisar que la clasificación administrativa en Configuración del Ente sea correcta.

Que sus ingresos estén clasificados en los conceptos correctos y aplicables a su Ente Público. Se deberá corregir o reclasificar lo que se requiera. Es necesario tomar en cuenta que el formato limita los ingresos que corresponden a los Poderes Legislativo, Judicial, Órganos Autónomos, Sector Paraestatal y Empresas productivas del Estado, por lo que el SAACG NET mostrará completos los ingresos en el apartado donde sea posible, aun cuando no correspondan.

Mra. Catalina Suárez-Davila
Rectora

C.P. Luis Donaldo Gutierrez Alcantar
Director de Administración y Finanzas

LCP. María Carolina Belderrama García
Jefa de Departamento de Administración

UNIVERSIDAD INTERCULTURAL DE COLIMA
Estado Analítico del Ejercicio del Presupuesto de Egresos
Clasificación por Objeto del Gasto (Capítulo y Concepto)
Del 1 de Enero al 31 de Marzo de 2025
(Cifras en Pesos)



Concepto	Egresos					Subejercicio
	Aprobado	Ampliaciones/ (Reducciones)	Modificado	Devengado	Pagado	
Servicios Personales	8,031,541	-10,000	8,021,541	1,596,826	1,596,826	6,424,715
Remuneraciones al Personal de Carácter Permanente	4,101,208	0	4,101,208	1,007,974	1,007,974	3,093,234
Remuneraciones al Personal de Carácter Transitorio	0	0	0	0	0	0
Remuneraciones Adicionales y Especiales	837,711	0	837,711	0	0	837,711
Seguridad Social	1,643,301	-10,000	1,633,301	0	0	1,633,301
Otras Prestaciones Sociales y Económicas	1,449,321	0	1,449,321	588,852	588,852	860,469
Previsiones	0	0	0	0	0	0
Pago de Estímulos a Servidores Públicos	0	0	0	0	0	0
Materiales y Suministros	446,200	-3,392	442,808	64,164	64,164	378,644
Materiales de Administración, Emisión de Documentos y Artículos Oficiales	170,000	0	170,000	48,266	48,266	121,734
Alimentos y Utensilios	60,200	0	60,200	6,613	6,613	53,587
Materias Primas y Materiales de Producción y Comercialización	1,000	0	1,000	0	0	1,000
Materiales y Artículos de Construcción y de Reparación	34,000	-3,392	30,608	105	105	30,503
Productos Químicos, Farmacéuticos y de Laboratorio	10,000	0	10,000	0	0	10,000
Combustibles, Lubricantes y Aditivos	110,000	0	110,000	9,145	9,145	100,855
Vestuario, Blancos, Prendas de Protección y Artículos Deportivos	41,000	0	41,000	0	0	41,000
Materiales y Suministros Para Seguridad	0	0	0	0	0	0
Herramientas, Refacciones y Accesorios Menores	20,000	0	20,000	35	35	19,965
Servicios Generales	8,751,345	13,392	8,764,737	1,838,006	1,838,006	6,926,732
Servicios Básicos	755,552	39,497	795,049	77,865	77,865	717,184
Servicios de Arrendamiento	113,000	0	113,000	4,733	4,733	108,267
Servicios Profesionales, Científicos, Técnicos y Otros Servicios	7,207,362	7,772	7,215,134	1,655,779	1,655,779	5,559,355
Servicios Financieros, Bancarios y Comerciales	81,000	1,000	82,000	3,453	3,453	78,547
Servicios de Instalación, Reparación, Mantenimiento y Conservación	160,000	0	160,000	11,181	11,181	148,819
Servicios de Comunicación Social y Publicidad	35,000	0	35,000	0	0	35,000
Servicios de Traslado y Viáticos	77,000	0	77,000	0	0	77,000
Servicios Oficiales	54,000	0	54,000	1,314	1,314	52,686
Otros Servicios Generales	268,431	-34,877	233,554	83,681	83,681	149,873
Transferencias, Asignaciones, Subsidios y Otras Ayudas	0	0	0	0	0	0
Transferencias Internas y Asignaciones al Sector Público	0	0	0	0	0	0
Transferencias al Resto del Sector Público	0	0	0	0	0	0
Subsidios y Subvenciones	0	0	0	0	0	0
Ayudas Sociales	0	0	0	0	0	0
Pensiones y Jubilaciones	0	0	0	0	0	0
Transferencias a Fideicomisos, Mandatos y Otros Análogos	0	0	0	0	0	0
Transferencias a la Seguridad Social	0	0	0	0	0	0
Donativos	0	0	0	0	0	0
Transferencias al Exterior	0	0	0	0	0	0
Bienes Muebles, Inmuebles e Intangibles	0	0	0	0	0	0
Mobiliario y Equipo de Administración	0	0	0	0	0	0
Mobiliario y Equipo Educativo y Recreativo	0	0	0	0	0	0
Equipo e Instrumental Médico y de Laboratorio	0	0	0	0	0	0
Vehículos y Equipo de Transporte	0	0	0	0	0	0
Equipo de Defensa y Seguridad	0	0	0	0	0	0
Maquinaria, Otros Equipos y Herramientas	0	0	0	0	0	0
Activos Biológicos	0	0	0	0	0	0
Bienes Inmuebles	0	0	0	0	0	0
Activos Intangibles	0	0	0	0	0	0
Inversión Pública	0	0	0	0	0	0
Obra Pública en Bienes de Dominio Público	0	0	0	0	0	0
Obra Pública en Bienes Propios	0	0	0	0	0	0
Proyectos Productivos y Acciones de Fomento	0	0	0	0	0	0







UNIVERSIDAD INTERCULTURAL DE COLIMA
Estado Analítico del Ejercicio del Presupuesto de Egresos
Clasificación por Objeto del Gasto (Capítulo y Concepto)
Del 1 de Enero al 31 de Marzo de 2026
(Cifras en Pesos)



Concepto	Egresos					Subejercicio
	Aprobado	Ampliaciones/ (Reducciones)	Modificado	Devengado	Pagado	
Inversiones Financieras y Otras Provisiones	0	0	0	0	0	0
Inversiones Para el Fomento de Actividades Productivas	0	0	0	0	0	0
Acciones y Participaciones de Capital	0	0	0	0	0	0
Compra de Títulos y Valores	0	0	0	0	0	0
Concesión de Préstamos	0	0	0	0	0	0
Inversiones en Fideicomisos, Mandatos y Otros Análogos	0	0	0	0	0	0
Otras Inversiones Financieras	0	0	0	0	0	0
Provisiones para Contingencias y Otras Erogaciones Especiales	0	0	0	0	0	0
Participaciones y Aportaciones	0	0	0	0	0	0
Participaciones	0	0	0	0	0	0
Aportaciones	0	0	0	0	0	0
Convenios	0	0	0	0	0	0
Deuda Pública	0	0	0	0	0	0
Amortización de la Deuda Pública	0	0	0	0	0	0
Intereses de la Deuda Pública	0	0	0	0	0	0
Comisiones de la Deuda Pública	0	0	0	0	0	0
Gastos de la Deuda Pública	0	0	0	0	0	0
Costo por Coberturas	0	0	0	0	0	0
Apoyos Financieros	0	0	0	0	0	0
Adeudos de Ejercicios Fiscales Anteriores (Adefas)	0	0	0	0	0	0
Total del Egreso	17,229,086	0	17,229,086	3,498,996	3,498,996	13,730,090


 Mtra. Catalina Suárez Dávila
 Rectora


 C.P. Luis Donaldo Gutiérrez Alcantar
 Director de Administración y Finanzas


 LCP. María Carolina Balderrama García
 Jefa de Departamento de Administración

UNIVERSIDAD INTERCULTURAL DE COLIMA
Estado Analítico del Ejercicio del Presupuesto de Egresos
Clasificación Económica (por Tipo de Gasto)
Del 1 de Enero al 31 de Marzo de 2026
(Cifras en Pesos)



Concepto	Egresos					Subejercicio
	Aprobado	Ampliaciones/ (Reducciones)	Modificado	Devengado	Pagado	
Gasto Corriente	17,229,086	0	17,229,086	3,498,996	3,498,996	13,730,090
Gasto de Capital	0	0	0	0	0	0
Amortización de la Deuda y Disminución de Pasivos	0	0	0	0	0	0
Pensiones y Jubilaciones	0	0	0	0	0	0
Participaciones	0	0	0	0	0	0
Total del Egreso	17,229,086	0	17,229,086	3,498,996	3,498,996	13,730,090

Mtra. Catalina Suárez Dávila
Rectora

C.P.. Luis Donaldo Gutierrez Alcantar
Director de Administración y Finanzas

LCP. María Carolina Balderrama García
Jefa de Departamento de Administración




Universidad
Intercultural
de Colima

Gobierno (Federal/Estatal/Municipal) de UNIVERSIDAD INTERCULTURAL DE COLIMA
Estado Analítico del Ejercicio del Presupuesto de Egresos
Clasificación Administrativa
Del 1 de Enero al 31 de Marzo de 2026
(Cifras en Pesos)



Concepto	Egresos					Subejercicio
	Aprobado	Ampliaciones/ (Reducciones)	Modificado	Devengado	Pagado	
Poder Ejecutivo	0	0	0	0	0	0
Poder Legislativo	0	0	0	0	0	0
Poder Judicial	0	0	0	0	0	0
Órganos Autónomos	17,229,086	0	17,229,086	3,498,996	3,498,996	13,730,090
Total del Egreso	17,229,086	0	17,229,086	3,498,996	3,498,996	13,730,090



Mtra. Catalina Suárez Dávila
Rectora



C.P. Luis Donaldo Gutierrez Alcantar
Director de Administración y Finanzas



LCP. María Carolina Balderrama García
Jefa de Departamento de Administración




Sector Paraestatal del Gobierno (Federal/Estatal/Municipal) de UNIVERSIDAD INTERCULTURAL DE COLIMA
 Estado Analítico del Ejercicio del Presupuesto de Egresos
 Clasificación Administrativa
 Del 1 de Enero al 31 de Marzo de 2026
 (Cifras en Pesos)



Concepto	Egresos					Subejercicio
	Aprobado	Ampliaciones/ (Reducciones)	Modificado	Devengado	Pagado	
Entidades Paraestatales y Fideicomisos No Empresariales y No Financieros	0	0	0	0	0	0
Instituciones Públicas de la Seguridad Social	0	0	0	0	0	0
Entidades Paraestatales Empresariales No Financieras con Participación Estatal Mayoritaria	0	0	0	0	0	0
Fideicomisos Empresariales No Financieros con Participación Estatal Mayoritaria	0	0	0	0	0	0
Entidades Paraestatales Empresariales Financieras Monetarias con Participación Estatal Mayoritaria	0	0	0	0	0	0
Entidades Paraestatales Empresariales Financieras No Monetarias con Participación Estatal Mayoritaria	0	0	0	0	0	0
Fideicomisos Financieros Públicos con Participación Estatal Mayoritaria	0	0	0	0	0	0
Entidades Paramunicipales (En Sus Diferentes Clasificaciones)	0	0	0	0	0	0
Total del Egreso	0	0	0	0	0	0


 Mtra. Catalina Suárez Dávila
 Rectora



 C.P. Luis Donaldo Gutierrez Alcantar
 Director de Administración y Finanzas


 LCP. María Carolina Balderrama García
 Jefa de Departamento de Administración




Concepto	Egresos					Subejercicio
	Aprobado	Ampliaciones/ (Reducciones)	Modificado	Devengado	Pagado	
Sin Ramo/Dependencia	17,229,086	0	17,229,086	3,498,996	3,498,996	13,730,090
Dirección de Administración y Finanzas	17,229,086	0	17,229,086	3,498,996	3,498,996	13,730,090
Total del Egreso	17,229,086	0	17,229,086	3,498,996	3,498,996	13,730,090

Mtra. Catalina Suárez Davila
Rectora



C.P. Luis Donaldo Gutierrez Alcantar
Director de Administración y Finanzas



LCP. María Carolina Balderrama García
Jefa de Departamento de Administración



UNIVERSIDAD INTERCULTURAL DE COLIMA
Estado Analítico del Ejercicio del Presupuesto de Egresos
Clasificación Funcional (Finalidad y Función)
Del 1 de Enero al 31 de Marzo de 2026
(Cifras en Pesos)



Concepto	Egresos					Subejercicio
	Aprobado	Ampliaciones/ (Reducciones)	Modificado	Devengado	Pagado	
Gobierno	0	0	0	0	0	0
Legislación	0	0	0	0	0	0
Justicia	0	0	0	0	0	0
Coordinación de la Política de Gobierno	0	0	0	0	0	0
Relaciones Exteriores	0	0	0	0	0	0
Asuntos Financieros y Hacendarios	0	0	0	0	0	0
Seguridad Nacional	0	0	0	0	0	0
Asuntos de Orden Público y de Seguridad Interior	0	0	0	0	0	0
Otros Servicios Generales	0	0	0	0	0	0
Desarrollo Social	17,229,086	0	17,229,086	3,498,996	3,498,996	13,730,090
Protección Ambiental	0	0	0	0	0	0
Vivienda y Servicios a la Comunidad	0	0	0	0	0	0
Salud	0	0	0	0	0	0
Recreación, Cultura y Otras Manifestaciones Sociales	0	0	0	0	0	0
Educación	17,229,086	0	17,229,086	3,498,996	3,498,996	13,730,090
Protección Social	0	0	0	0	0	0
Otros Asuntos Sociales	0	0	0	0	0	0
Desarrollo Económico	0	0	0	0	0	0
Asuntos Económicos, Comerciales y Laborales en General	0	0	0	0	0	0
Agropecuaria, Silvicultura, Pesca y Caza	0	0	0	0	0	0
Combustibles y Energía	0	0	0	0	0	0
Minería, Manufacturas y Construcción	0	0	0	0	0	0
Transporte	0	0	0	0	0	0
Comunicaciones	0	0	0	0	0	0
Turismo	0	0	0	0	0	0
Ciencia, Tecnología e Innovación	0	0	0	0	0	0
Otras Industrias y Otros Asuntos Económicos	0	0	0	0	0	0
Otras no Clasificadas en Funciones Anteriores	0	0	0	0	0	0
Transacciones de la Deuda Pública / Costo Financiero de la Deuda	0	0	0	0	0	0
Transferencias, Participaciones y Aportaciones entre Diferentes Niveles y Ordenes de Gobierno	0	0	0	0	0	0
Saneamiento del Sistema Financiero	0	0	0	0	0	0
Adeudos de Ejercicios Fiscales Anteriores	0	0	0	0	0	0
Total del Egreso	17,229,086	0	17,229,086	3,498,996	3,498,996	13,730,090

Mtra. Catalina Suárez Davila
Rectora

C.P. Luis Donaldo Gutiérrez Alcantar
Director de Administración y Finanzas

LCP María Carolina Balderrama García
Jefa de Departamento de Administración



UNIVERSIDAD INTERCULTURAL DE COLIMA
Endeudamiento Neto
Del 1 de Enero al 31 de Marzo de 2026
(Cifras en Pesos)



Identificación de Crédito o Instrumento	Contratación / Colocación	Amortización	Endeudamiento Neto
Créditos Bancarios			
			0
			0
			0
			0
			0
			0
			0
			0
			0
			0
Total Créditos Bancarios	0	0	0
Otros Instrumentos de Deuda			
			0
			0
			0
			0
			0
			0
			0
			0
			0
			0
Total Otros Instrumentos de Deuda	0	0	0
TOTAL	0	0	0

Mtra. Cataliña Suárez Dávila
Rectora

C.P. Luis Donaldo Gutiérrez Alcantar
Director de Administración y Finanzas



UNIVERSIDAD INTERCULTURAL DE COLIMA
Flujo de Fondos
Del 1 de Enero al 31 de Marzo de 2026
(Cifras en Pesos)



Concepto	Estimado / Aprobado	Devengado	Recaudado / Pagado
Rubros de Ingresos	16,230,086	6,044,749	6,044,749
Impuestos	0	0	0
Cuotas y Aportaciones de Seguridad Social	0	0	0
Contribuciones de Mejoras	0	0	0
Derechos	0	0	0
Productos	1,000	353	353
Aprovechamientos	0	0	0
Ingresos por Venta de Bienes, Prestación de Servicios y Otros Ingresos	0	0	0
Participaciones, Aportaciones, Convenios, Incentivos Derivados de la Colaboración Fiscal y Fondos Distintos de Aportaciones	7,989,114	3,297,000	3,297,000
Transferencias, Asignaciones, Subsidios y Subvenciones, y Pensiones y Jubilaciones	8,239,972	2,747,396	2,747,396
Ingresos Derivados de Financiamientos	0	0	0
Capítulos de Gasto	17,229,086	3,498,996	3,498,996
Servicios Personales	8,031,541	1,596,826	1,596,826
Materiales y Suministros	446,200	64,164	64,164
Servicios Generales	8751345.23	1,838,006	1,838,006
Transferencias, Asignaciones, Subsidios y Otras Ayudas	0	0	0
Bienes Muebles, Inmuebles e Intangibles	0	0	0
Inversión Pública	0	0	0
Inversiones Financieras y Otras Provisiones	0	0	0
Participaciones y Aportaciones	0	0	0
Deuda Pública	0	0	0
Total de las operaciones	-999,000	2,545,753	2,545,753

Bajo protesta de decir verdad declaramos que los Estados Financieros y sus notas, son razonablemente correctos y son responsabilidad del emisor.

Mtra. Catalina Suárez Dávila

C.P.. Luis Donaldo Gutierrez Alcantar





Universidad
Intercultural
de Colima


UNIVERSIDAD INTERCULTURAL DE COLIMA
Conciliación entre los Ingresos Presupuestarios y Contables
Correspondiente del 1 de Enero al 31 de Marzo de 2026
(Cifras en pesos)



1. Total de Ingresos Presupuestarios	6,044,749
2. Más Ingresos Contables No Presupuestarios	0
2.1 Ingresos Financieros	0
2.2 Incremento por Variación de Inventarios	0
2.3 Disminución del Exceso de Estimaciones por Pérdida o Deterioro u Obsolescencia	0
2.4 Disminución del Exceso de Provisiones	0
2.5 Otros Ingresos y Beneficios Varios	0
2.6 Otros Ingresos Contables No Presupuestarios	0
3. Menos Ingresos Presupuestarios No Contables	0
3.1 Aprovechamientos Patrimoniales	0
3.2 Ingresos Derivados de Financiamientos	0
3.3 Otros Ingresos Presupuestarios No Contables	0
4. Total de Ingresos Contables	6,044,749


Mtra. Catalina Suárez Dávila
Rectora


C.P. Luis Donaldo Gutierrez Alcantar
Director de Administración y Finanzas


C. Baldemar G.



UNIVERSIDAD INTERCULTURAL DE COLIMA
Conciliación entre los Egresos Presupuestarios y los Gastos Contables
Correspondiente del 1 de Enero al 31 de Marzo de 2026
(Cifras en pesos)



1. Total de Egresos Presupuestarios	3,498,996
2. Menos Egresos Presupuestarios No Contables	64,164
2.1 Materias Primas y Materiales de Producción y Comercialización	0
2.2 Materiales y Suministros	64,164
2.3 Mobiliario y Equipo de Administración	0
2.4 Mobiliario y Equipo Educativo y Recreativo	0
2.5 Equipo e Instrumental Médico y de Laboratorio	0
2.6 Vehículos y Equipo de Transporte	0
2.7 Equipo de Defensa y Seguridad	0
2.8 Maquinaria, Otros Equipos y Herramientas	0
2.9 Activos Biológicos	0
2.10 Bienes Inmuebles	0
2.11 Activos Intangibles	0
2.12 Obra Pública en Bienes de Dominio Público	0
2.13 Obra Pública en Bienes Propios	0
2.14 Acciones y Participaciones de Capital	0
2.15 Compra de Títulos y Valores	0
2.16 Concesión de Préstamos	0
2.17 Inversiones en Fideicomisos, Mandatos y Otros Análogos	0
2.18 Provisiones para Contingencias y Otras Erogaciones Especiales	0
2.19 Amortización de la Deuda Pública	0
2.20 Adeudos de Ejercicios Fiscales Anteriores (ADEFAS)	0
2.21 Otros Egresos Presupuestales No Contables	0
3. Más Gastos Contables No Presupuestarios	64,164
3.1 Estimaciones, Depreciaciones, Deterioros, Obsolescencia y Amortizaciones	0
3.2 Provisiones	0
3.3 Disminución de Inventarios	0
3.4 Otros Gastos	0
3.5 Inversión Pública no Capitalizable	0
3.6 Materiales y Suministros (Consumos)	64,164
3.7 Otros Gastos Contables No Presupuestales	0
4. Total de Gasto Contable	3,498,996



Universidad
Intercultural
de Colima

NOTAS A LOS ESTADOS FINANCIEROS
AL 31 DE MARZO DE 2026

Las notas a los estados financieros son explicaciones que amplían el origen y significado de los datos y cifras que se presentan en los Estados Financieros, proporcionando información acerca del ente público, sus transacciones y otros eventos que lo han afectado o podrían afectar económicamente, las cuales son parte integrante de los mismos, teniendo presente los postulados de revelación suficiente e importancia relativa.

Su objetivo es revelar y proporcionar información adicional que no se presenta en los Estados Financieros, pero que es relevante para la comprensión de alguno de ellos. Lo anterior para dar cumplimiento a los artículos 46, fracción I, inciso g), 47, 48 y 49 de la Ley General de Contabilidad Gubernamental (LGCG).

Las Notas a los Estados Financieros deberán incluir en el encabezado los siguientes datos: Nombre del Ente Público, la denominación "Notas a los Estados Financieros", periodo de que se trata y la unidad monetaria en que están expresadas las cifras (pesos).

A continuación se presentan los tres tipos de notas que acompañan a los Estados Financieros, a saber:

- a) Notas de gestión administrativa.
- b) Notas de desglose, y
- c) Notas de memoria (cuentas de orden).

a) NOTAS DE GESTIÓN ADMINISTRATIVA

Estas Notas tienen como objetivo la revelación del contexto y de los aspectos económico-financieros más relevantes que influyeron en las decisiones del periodo, y que deberán ser considerados en la elaboración de los estados financieros para la mayor comprensión de los mismos y sus particularidades.

De esta manera, se informan y explican las condiciones relacionadas con la información financiera de cada periodo de gestión; además, de exponer aquellas políticas que podrían afectar la toma de decisiones en periodos posteriores.

1. Autorización e Historia

Se informará sobre:

- a) Fecha de creación del ente público: La Universidad Intercultural de Colima fue creada mediante decreto de creación emitido y publicado por la Gobernadora Constitucional del Estado de Colima, la Mtra. Indira Vizcaino Silva, el día 06 de agosto de 2022, como una Institución Pública de Educación Superior, que de manera conjunta con las comunidades, pueblos, ejidos, colonias y barrios de Colima construye procesos de bienestar colectivo, de justicia socio-territorial, de educación descolonizadora, de investigación, reconocimiento, difusión y ampliación colectiva de sus sistemas de conocimiento, además de contribuir a la pertinencia y a la equidad a través de una educación inclusiva, intercultural e integral
- b) Principales cambios en su estructura: La Universidad Intercultural de Colima, es una política educativa pública gratuita, de reciente creación, que busca garantizar el acceso al derecho a la educación Superior de nuestros pueblos y comunidades de Colima, especialmente de aquellos que, por sus circunstancias económicas, etnia, género y condición social han sido históricamente excluidos de la Educación Universitaria. A 2 años de iniciar actividades, estamos construyendo y sentando las bases del sistema modular universitario intercultural, así como los procesos académico administrativos en los que se enmarca la interacción dialógica con los saberes comunitarios y el fortalecimiento de las relaciones institucionales con las comunidades, pueblos y barrios de Colima.

2. Panorama Económico y Financiero

2.1 Entorno Local: En Colima, el gobierno estatal ha fortalecido el marco jurídico y financiero para mejorar las finanzas públicas y atraer inversiones. Se han aplicado estrategias para mantener el equilibrio financiero, aumentar los ingresos propios y controlar el gasto público.

Según el INEGI, la población de Colima es de 731,391 personas (50.7% mujeres, 49.3% hombres), representando el 0.6% de la población nacional. El Indicador Trimestral de la Actividad Económica Estatal (ITAE) mostró que en el cuarto trimestre de 2024, la economía del estado creció 1.2% respecto al trimestre anterior y 2.6% frente al mismo periodo de 2023.

En 2022, el PIB estatal fue de 148,216 millones de pesos a precios de 2018. Las actividades terciarias lideraron con una participación del 70.07% (comercio 24.43%, transporte 13.96%, servicios inmobiliarios 9.54%). Las actividades secundarias aportaron 20.54% (construcción 7.71%, manufactura 6.32%) y las primarias 5.68% (agricultura 4.68%).

En el cuarto trimestre de 2024, la Población Económicamente Activa (PEA) en Colima fue de 368,191 personas, con una ocupación del 97.8%. El estado presentó una alta tasa de participación económica (65.4%), ubicándose entre las cinco más altas del país. Al primer trimestre de 2025, el número de trabajadores registrados ante el IMSS fue de 157,431 personas.

2.2 Entorno Global: Al cierre de 2024, la reducción en las tasas de interés mejoró las condiciones financieras globales, especialmente en Estados Unidos. Tras las elecciones en ese país, se incrementó el apetito por el riesgo en los mercados bursátiles, impulsado por expectativas de políticas económicas más flexibles y tasas más bajas.

En el último trimestre del año, la economía global aceleró su crecimiento gracias al repunte de las exportaciones manufactureras de China. La economía de EE. UU. se mantuvo sólida, impulsada por el consumo y bajo desempleo, en contraste con Europa, donde el crecimiento fue moderado debido a la debilidad industrial y menor confianza empresarial.

La inflación global continuó su descenso en la mayoría de los países, aunque hubo aumentos en los precios de alimentos y energía. En México, el crecimiento fue impulsado por la demanda interna, principalmente el consumo y la inversión, a pesar de los efectos de conflictos geopolíticos y fenómenos climatológicos. El consumo privado creció 3.5%, destacando la compra de inmuebles y autos.

El empleo en México creció en 778 mil plazas, con una tasa de desempleo de 2.7%. La inflación anual al cierre del año fue de 4.2%, la más baja desde 2020.

3. Organización y Objeto Social

Se informará sobre:

- a) Objeto social: Educación Superior de nuestros pueblos y comunidades de Colima
- b) Principal actividad: La Universidad Intercultural de Colima es una universidad pública, que genera procesos académico-comunitarios de educación superior, investigación científica y cultura, así como de educación no formal, mediante la interacción dialógica con los saberes comunitarios y desde una perspectiva local, regional y global; bajo el enfoque de interculturalidad, inclusión e interseccionalidad para que bachilleres y profesionales con pensamiento crítico, preserven el respeto a la vida humana y a la biodiversidad.
- c) Ejercicio fiscal: 2026
- d) Régimen jurídico: La universidad está constituida como un organismo descentralizado de la administración pública del Estado de Colima, sectorizado a la Secretaría de Educación y Cultura, con personalidad jurídica y patrimonio propios.
- e) Consideraciones fiscales del ente: revelar el tipo de contribuciones que esté obligado a pagar o retener. Entero de retenciones mensuales de ISR por sueldos y salarios.
- f) Estructura organizacional básica:
- g) Fideicomisos de los cuales es fideicomitente o fideicomisario, y contratos análogos, incluyendo mandatos de los cuales es parte: Actualmente la Universidad Intercultural de Colima no cuenta con algún tipo de estos mencionados.

4. Bases de Preparación de los Estados Financieros

Se informará sobre:

- a) Se ha observado la normatividad emitida por el CONAC y las disposiciones legales aplicables. Entre las normativas revisadas se incluye Ley General de Contabilidad Gubernamental (LGCG), que regula el ejercicio de la contabilidad en las entidades públicas mexicanas. Esta ley establece las obligaciones de las entidades en cuanto a la elaboración de estados financieros y la presentación de informes ante organismos como la Auditoría Superior de la Federación (ASF). La aplicación de esta ley asegura que se cumpla con los principios de transparencia y control en el manejo de los recursos públicos. El Reglamento de la Ley General de Contabilidad Gubernamental también ha sido revisado, ya que detalla los procedimientos específicos para armonizar los registros contables y la presentación de la información financiera entre las diversas entidades gubernamentales.
- b) Para el reconocimiento, valuación y revelación de los diferentes rubros de la información financiera, se ha aplicado en lo conducente la normatividad emitida por el Consejo Nacional de Armonización Contable (CONAC), que establece una serie de lineamientos claros y específicos. Entre estos se encuentran las Normas y Metodología para la Determinación de los Momentos Contables de los Egresos y los Momentos Contables de los Ingresos, que regulan el momento adecuado para reconocer los egresos e ingresos en la contabilidad gubernamental, garantizando que estos se registren en el periodo correspondiente, conforme a los principios establecidos. Estas normas buscan asegurar que las entidades del sector público sigan un enfoque homogéneo y consistente en el registro de sus operaciones financieras.
- c) Se aplican todos los Postulados Básicos de Contabilidad Gubernamental (PBCG), que guían el registro y presentación de la información financiera en el sector público. Estos principios aseguran que las transacciones se registren según su sustancia económica, que cada ente público lleve su contabilidad de manera independiente y continua, y que la información sea revelada de forma suficiente y precisa. Además, se alinean con la integración presupuestaria, la valuación adecuada de activos y pasivos, y el devengo contable. También se asegura la dualidad económica en las transacciones y la consistencia en los métodos contables para garantizar la transparencia y comparabilidad en la gestión pública.

- d) Normatividad supletoria. En caso de emplear varios grupos de normatividades (normatividades supletorias), deberá realizar la justificación razonable correspondiente, su alineación con los PBCG y a las características cualitativas asociadas descritas en el Marco Conceptual de Contabilidad Gubernamental (MCCG) y sus modificaciones.
- e) Para las entidades que por primera vez estén implementando la base de devengado de acuerdo a la Ley de Contabilidad, deberán:
- Revelar las nuevas políticas de reconocimiento;
 - Su plan de implementación;
 - Revelar los cambios en las políticas, la clasificación y medición de las mismas, así como su impacto en la información financiera, y
 - Presentar los últimos estados financieros con la normatividad anteriormente utilizada con las nuevas políticas para fines de comparación en la transición a la base devengado.

5. Políticas de Contabilidad Significativas

Son los principios, bases, reglas y procedimientos específicos adoptados por el ente público en la elaboración y presentación de sus estados financieros.

El ente público seleccionará y aplicará sus políticas contables de manera congruente para transacciones, otros eventos y condiciones que sean similares.

Se informará sobre:

- a) Actualización: se informará del método utilizado para la actualización del valor de los activos, pasivos y Hacienda Pública/Patrimonio y las razones de dicha elección. Así como informar de la desconexión o reconexión inflacionaria: La determinación de los parámetros de estimación de vida útil, depreciación y amortización de bienes, con base en las Normas de Información Financiera (NIF) - específicamente la NIF-C6, es fundamental para reflejar de manera adecuada el valor contable de los activos en los estados financieros de una entidad.
- b) Informar sobre la realización de operaciones en el extranjero y de sus efectos en la información financiera gubernamental, considerando entre otros el importe de las variaciones cambiarias reconocidas en el resultado (ahorro o desahorro): Actualmente, la universidad no cuenta con inversión extranjera.
- c) Método de valuación de la inversión en acciones de Compañías subsidiarias no consolidadas y asociadas: Actualmente, la universidad no cuenta con inversión en acciones.
- d) Sistema y método de valuación de inventarios y costo de lo vendido. La universidad no vende ningún bien o servicio.
- e) Beneficios a empleados: revelar el cálculo de la reserva actuarial, valor presente de los ingresos esperados comparado con el valor presente de la estimación de gastos tanto de los beneficiarios actuales como futuros: No aplica.
- f) Provisiones: objetivo de su creación, monto y plazo: No aplica
- g) Reservas: objetivo de su creación, monto y plazo. Sin información que revelar.
- h) Cambios en políticas contables y corrección de errores junto con la revelación de los efectos que se tendrá en la información financiera del ente público, ya sea retrospectivos o prospectivos: Los entes públicos deberán registrar sus operaciones contables utilizando el sistema de base acumulativa. El ingreso devengado se reconoce en el momento en que se adquiere el derecho de cobro de impuestos, aprovechamientos y otros ingresos correspondientes. En cuanto al gasto devengado, se reconoce cuando surge la obligación de realizar un pago a terceros por la recepción de bienes y servicios, así como por obligaciones derivadas de contratos, leyes, decretos, resoluciones y sentencias definitivas.
- i) Reclasificaciones: se deben revelar todos aquellos movimientos entre cuentas por efectos de cambios en los tipos de operaciones: Sin información que revelar.
- j) Depuración y cancelación de saldos: Sin información que revelar.

6. Posición en Moneda Extranjera y Protección por Riesgo Cambiario

Se informará sobre:

- a) Activos en moneda extranjera.
- b) Pasivos en moneda extranjera.
- c) Posición en moneda extranjera.
- d) Tipo de cambio.
- e) Equivalente en moneda nacional.


Lo anterior, por cada tipo de moneda extranjera que se encuentre en los rubros de activo y pasivo.

Adicionalmente, se informará sobre los métodos de protección de riesgo por variaciones en el tipo de cambio.

7. Reporte Analítico del Activo

Debe mostrar la siguiente información:

- a) Vida útil, porcentajes de depreciación y amortización utilizados en los diferentes tipos de activos, o el importe de las pérdidas por deterioro reconocidas: La determinación de los parámetros de estimación de vida útil, depreciación y amortización de bienes, con base en las Normas de Información Financiera (NIF) - específicamente la NIF-C6, es fundamental para reflejar de manera adecuada el valor contable de los activos en los estados financieros de una entidad.
- b) Cambios en el porcentaje de depreciación y amortización y en el valor de los activos ocasionado por deterioro: Sin información que presentar.
- c) Importe de los gastos capitalizados en el ejercicio, tanto financieros como de investigación y desarrollo: Sin información que revelar.
- d) Riesgos por tipo de cambio o tipo de interés de las inversiones financieras: Sin información que presentar.
- e) Valor en el ejercicio de los bienes construidos por la entidad.



- f) Otras circunstancias de carácter significativo que afecten el activo, tales como bienes en garantía, señalados en embargos, litigios, títulos de inversiones entregados en garantías, baja significativa del valor de inversiones financieras, etc.: Sin información que presentar.
- g) Desmantelamiento de Activos, procedimientos, implicaciones, efectos contables.
- h) Administración de activos; planeación con el objetivo de que el ente los utilice de manera más efectiva: La Comunidad Universitaria utiliza los activos para su bienestar.

Adicionalmente, se deben incluir las explicaciones de las principales variaciones en el activo, en cuadros comparativos como sigue:

- a) Inversiones en valores: Sin información que presentar.
- b) Patrimonio de Organismos Descentralizados de Control Presupuestario Indirecto: Sin información que presentar.
- c) Inversiones en empresas de participación mayoritaria: Sin información que presentar.
- d) Inversiones en empresas de participación minoritaria: Sin información que presentar.
- e) Patrimonio de Organismos Descentralizados de Control Presupuestario Directo, según corresponda: Sin información que presentar.

8. Fideicomisos, Mandatos y Análogos

La universidad no cuenta con fideicomisos, mandatos ni análogos en su estructura financiera. Por lo tanto, no se aplican las disposiciones contables específicas que regulan este tipo de instrumentos en el marco de la contabilidad gubernamental.

9. Reporte de la Recaudación

- a) Análisis del comportamiento de la recaudación correspondiente al ente público o cualquier tipo de ingreso, de forma separada los ingresos locales de los federales.

Recaudado al 31/03/2026

Ingresos Estatales	\$	2,747,396.00
Ingresos Federales	\$	3,297,000.00
Ingresos Fiscales	\$	353.09
Ingresos Totales	\$	6,044,749.09

- b) Proyección de la recaudación e ingresos en el mediano plazo.

Ley de Ingresos estimada

Ingresos Estatales	\$	8,239,972.00
Ingresos Federales	\$	8,989,114.00
Ingresos Fiscales	\$	1,000.00
Ingresos Totales	\$	17,230,086.00

10. Información sobre la Deuda y el Reporte Analítico de la Deuda

- a) Utilizar al menos los siguientes indicadores: deuda respecto al PIB y deuda respecto a la recaudación tomando, como mínimo, un período igual o menor a 5 años. Sin información que revelar.
- b) Información de manera agrupada por tipo de valor gubernamental o instrumento financiero en la que se consideren intereses, comisiones, tasa, perfil de vencimiento y otros gastos de la deuda. Sin información que revelar.

11. Calificaciones otorgadas

Informar, tanto del ente público como cualquier transacción realizada, que haya sido sujeta a una calificación crediticia:
No aplica.

12. Proceso de Mejora

Se informará de:

- a) Principales Políticas de control interno: La Universidad Intercultural de Colima rige su control interno en observancia a las Disposiciones Generales en Materia de Control Interno para el Sector Público del Estado de Colima, implementando las siguientes:
- Política de gestión de riesgos y/o de corrupción a través de la matriz de riesgos.
 - Políticas de contratación y adquisiciones
 - Políticas de Admisión de Estudiantes
 - Políticas de Administración del capital humano
 - Política de transparencia, datos personales y rendición de cuentas.
 - Política de segregación de funciones del personal.
 - Políticas de resguardo y conservación del patrimonio.
- Todas ellas, con la finalidad de cumplir con los objetivos y metas establecidas en el Decreto de Creación de esta Institución

b) Medidas de desempeño financiero, metas y alcance: La Universidad cada trimestre lleva acabo el Informe con respecto a la MIR, que nos ayuda a medir nuestro presupuesto con objetivos y metas establecidas previamente.

13. Información por Segmentos

Cuando se considere necesario se podrá revelar la información financiera de manera segmentada debido a la diversidad de las actividades y operaciones que realizan los entes públicos, ya que la misma proporciona información acerca de las diferentes actividades operativas en las cuales participa, de los productos o servicios que maneja, de las diferentes áreas geográficas, de los grupos homogéneos con el objetivo de entender el desempeño del ente, evaluar mejor los riesgos y beneficios del mismo, y entenderlo como un todo y sus partes integrantes.

Consecuentemente, esta información contribuye al análisis más preciso de la situación financiera, grados y fuentes de riesgo y crecimiento potencial de negocio. Sin información disponible para revelar al cierre.

15. Eventos Posteriores al Cierre

El ente público informará el efecto en sus estados financieros de aquellos hechos ocurridos en el período posterior al que informa, que proporcionan mayor evidencia sobre eventos que le afectan económicamente y que no se conocían a la fecha de cierre. Sin información que revelar.

16. Partes Relacionadas

Se debe establecer por escrito que no existen partes relacionadas que pudieran ejercer influencia significativa sobre la toma de decisiones financieras y operativas.

b) NOTAS DE DESGLOSE

l) NOTAS AL ESTADO DE ACTIVIDADES

Ingresos y Otros Beneficios

1. Explicar aquellas cuentas de los rubros que integran los grupos de: Ingresos de Gestión; Participaciones, Aportaciones, Convenios, Incentivos Derivados de la Colaboración Fiscal, Fondos Distintos de Aportaciones, Transferencias, Asignaciones, Subsidios y Subvenciones, y Pensiones y Jubilaciones; y Otros Ingresos y Beneficios, que en lo individual representen el 15% o más del total del rubro al que corresponden.

Concepto	Importe
INGRESOS DE GESTIÓN	\$ 353.00
PARTICIPACIONES, APORTACIONES, CONVENIOS, INCENTIVOS DERIVADOS DE LA COLABORACIÓN FISCAL Y FONDOS DISTINTOS DE APORTACIONES, TRANSFERENCIAS, ASIGNACIONES, SUBSIDIOS Y SUBVENCIONES, Y PENSIONES Y JUBILACIONES.	\$ 6,044,396.00
OTROS INGRESOS Y BENEFICIOS	\$.00
Suma	6,044,749.00

Ingresos de gestión

Comprende el importe de los ingresos provenientes de contribuciones, productos, aprovechamientos, así como de venta de bienes y prestación de servicios.

Concepto	Importe
PRODUCTOS	\$ 353.00

Participaciones, Aportaciones, Convenios, Incentivos Derivados de la Colaboración Fiscal, Fondos Distintos de Aportaciones, Transferencias, Asignaciones, Subsidios y Subvenciones, y Pensiones y Jubilaciones

Concepto	Importe
PARTICIPACIONES	-
APORTACIONES	-
CONVENIOS	-
INCENTIVOS DERIVADOS DE LA COLABORACIÓN FISCAL	3,297,000.00
FONDOS DISTINTOS DE APORTACIONES	-
TRANSFERENCIAS Y ASIGNACIONES	2,747,396.00
SUBSIDIOS Y SUBVENCIONES	-
PENSIONES Y JUBILACIONES	-
Suma	6,044,396.00

Otros Ingresos y Beneficios

Concepto	Importe
NO APLICA	\$.00
Suma	\$.00

Gastos y Otras Pérdidas:

Explicar aquellas cuentas de los rubros que integran los grupos de: Gastos de Funcionamiento; Transferencias, Subsidios y Otras Ayudas; Participaciones y Aportaciones; Intereses, Comisiones y Otros

Gastos de la Deuda Pública; Otros Gastos y Pérdidas Extraordinarias, así como Inversión Pública, que en lo individual representen el 15% o más del total del rubro al que corresponden.

Concepto	Importe
GASTOS DE FUNCIONAMIENTO	3,498,995.71
TRANSFERENCIAS, ASIGNACIONES, SUBSIDIOS Y OTRAS AYUDAS.	-
PARTICIPACIONES Y APORTACIONES	-
INTERESES, COMISIONES Y OTROS GASTOS DE LA DEUDA PÚBLICA	-
OTROS GASTOS Y PERDIDAS EXTRAORDINARIAS	-
INVERSION PÚBLICA	-
Suma	3,498,995.71

Concepto	Importe	%
REMUNERACIONES AL PERSONAL DE CARÁCTER PERMANENTE	998,539.97	Configurar formula de porcentaje de su preferencia
ASIGNACIONES AL SECTOR PÚBLICO		Configurar formula de porcentaje de su preferencia
PARTICIPACIONES DE LA FEDERACIÓN A ENTIDADES FEDERATIVAS Y MUNICIPIOS		Configurar formula de porcentaje de su preferencia
INTERESES DE LA DEUDA PÚBLICA INTERNA		Configurar formula de porcentaje de su preferencia
DEPRECIACIÓN DE BIENES MUEBLES		Configurar formula de porcentaje de su preferencia
CONSTRUCCIÓN EN BIENES NO CAPITALIZABLE		Configurar formula de porcentaje de su preferencia

Gastos de Funcionamiento

Concepto	Importe
SERVICIOS PERSONALES	1,596,825.91
MATERIALES Y SUMINISTROS	64,164.09
SERVICIOS GENERALES	1,838,005.71
Suma	3,498,995.71

Transferencias, Asignaciones, Subsidios y Otras Ayudas

Concepto	Importe
NO APLICA	\$.00
Suma	0

Participaciones y Aportaciones

Concepto	Importe
NO APLICA	\$.00
Suma	0

Intereses, Comisiones y Otros Gastos de la Deuda Pública

Concepto	Importe
NO APLICA	\$.00
Suma	0

Otros Gastos y Pérdidas Extraordinarias

Concepto	Importe
NO APLICA	\$.00
Suma	0

Inversión Pública

Concepto	Importe
NO APLICA	\$.00
Suma	0

II) NOTAS AL ESTADO DE SITUACIÓN FINANCIERA

Activo

Efectivo y Equivalentes

- 1.- Se informará acerca de los fondos con afectación específica, el tipo y monto de los mismos; de las inversiones temporales se revelará su tipo y monto.

A continuación se relacionan las cuentas que integran el rubro de efectivo y equivalentes:

Concepto	2026	2025
EFFECTIVO	14,000.00	9,000.00
BANCOS/TESORERÍA	3,684,897.24	2,011,379.47
BANCOS DEPENDENCIAS Y OTROS	-	-
INVERSIONES TEMPORALES (HASTA 3 MESES)	-	-
FONDOS CON AFECTACIÓN ESPECÍFICA	-	-
DEPÓSITOS DE FONDOS DE TERCEROS EN GARANTÍA Y/O	-	-
OTROS EFECTIVOS Y EQUIVALENTES	-	-
Suma	3,698,897.24	2,020,379.47

Efectivo

Representa el monto en dinero propiedad del ente público en caja y aquel que está a su cuidado y administración.

Concepto	Importe
Efectivo	\$ 14,000.00
Suma	14,000.00

Bancos/Tesorería

Representa el monto de efectivo disponible propiedad de ENTE/INSTITUTO, en instituciones bancarias, su importe se integra por:

Banco	Importe
0123242765- Participaciones Ramo 28. Gobierno del estado 2025	420,605.95
0124291379-Recurso Federal ordinario 2025	25,098.00
1215979684- Participaciones Ramo 28 Gob. del Estado	434,308.33
014090655095415996- Rec. 2022	2,252.26
501373220101- Participacion Ramo 28. Gobierno del estado 2026	1,138,962.33
501354660101- Recurso Federal Ordinario 2026	1,363,669.95
495729770101- Proyecto Secihtí	300,000.42
Suma	3,684,897.24

Inversiones Temporales

Representa el monto de efectivo invertido por ENTE/INSTITUTO, la cual se efectúa a plazos que van de inversión a la vista hasta 90 días, su importe se integra por:

Banco	Importe
NO APLICA	-
Suma	-

Fondos con Afectación Específica

Representan el monto de los fondos con afectación específica que deben financiar determinados gastos o actividades.

Banco	Importe
NO APLICA	-
Suma	-

Derechos a recibir Efectivo y Equivalentes y Bienes o Servicios

- Por tipo de contribución se informará el monto que se encuentre pendiente de cobro y por recuperar de hasta cinco ejercicios anteriores, asimismo se deberán considerar los montos sujetos a algún tipo de juicio con una antigüedad mayor a la señalada y la factibilidad de cobro.
- Se informará, de manera agrupada, los derechos a recibir efectivo y equivalentes, y bienes o servicios, (excepto cuentas por cobrar de contribuciones e inversiones financieras) en una desagregación por su vencimiento en días a 90, 180, menor o igual a 365 y mayor a 365. Adicionalmente, se informará de las características cualitativas relevantes que afecten a estas cuentas.

Concepto	2026	2025
DERECHOS A RECIBIR EFECTIVO O EQUIVALENTES	651,380.00	1,035,443.00
DERECHOS A RECIBIR BIENES O SERVICIOS		-
Suma	651,380.00	1,035,443.00

Cuentas por Cobrar a Corto Plazo

Representa el monto de los derechos de cobro a favor del ente público, cuyo origen es distinto de los ingresos por contribuciones, productos y aprovechamientos, que serán exigibles en un plazo menor o igual a doce meses.

Concepto	2026	2025
Cuentas Por Cobrar a Corto Plazo.	\$ 598,588.00	\$ 997,699.00
Suma	598,588.00	997,699.00

Deudores Diversos por Cobrar a Corto Plazo

Concepto	2026	2025
Deudores Diversos por Cobrar a Corto Plazo	\$ 52,792.00	\$ 37,744.00
Suma	\$ 52,792.00	\$ 37,744.00

Otros Derechos a recibir Efectivo y Equivalentes a Corto Plazo

Representan los derechos de cobro originados en el desarrollo de las actividades del ente público, de los cuales se espera recibir una contraprestación representada en recursos, bienes o servicios; en un plazo menor o igual a doce meses, no incluidos en las cuentas anteriores,

Anticipo a Proveedores por Adquisición de Bienes y Prestación de Servicios a Corto Plazo

Representan los derechos de cobro originados en el desarrollo de las actividades del ente público, de los cuales se espera recibir una contraprestación representada en recursos, bienes o servicios; en un plazo menor o igual a doce meses, no incluidos en las cuentas anteriores. Sin información que revelar en este rubro.

Inventario

4.- Se clasificarán como inventarios los bienes disponibles para su transformación. Esta nota aplica para aquellos entes públicos que realicen algún proceso de transformación y/o elaboración de bienes. Sin información que revelar.

En la nota se informará del sistema de costeo y método de valuación aplicados a los inventarios, así como la conveniencia de su aplicación dada la naturaleza de los mismos. Adicionalmente, se revelará el impacto en la información financiera por cambios en el método o sistema. SIN INFORMACIÓN A REVELAR.

Almacenes

5.- Representa el valor de la existencia de materiales y suministros de consumo para el desempeño de las actividades del ente público. SIN INFORMACIÓN A REVELAR.

Inversiones Financieras

6.- De la cuenta Fideicomisos, Mandatos y Contratos Análogos se informarán los recursos asignados por tipo y monto, y características significativas que tengan o puedan tener alguna incidencia en las mismas. SIN INFORMACIÓN A REVELAR.

7.- Se informarán los saldos e integración de las cuentas: Participaciones y Aportaciones de Capital, Inversiones a Largo Plazo y Títulos y Valores a Largo Plazo. SIN INFORMACIÓN A REVELAR.

Bienes muebles, inmuebles e intangibles

8.- Se informará de manera agrupada por cuenta, los rubros de Bienes Muebles e Inmuebles, el monto de la cuenta y de la depreciación del ejercicio y la acumulada, el método de depreciación, tasas determinadas y los criterios de aplicación de los mismos. Asimismo, se informará de las características significativas del estado en que se encuentren los activos.

Bienes Muebles

Concepto	2026	2025
MOBILIARIO Y EQUIPO DE ADMINISTRACIÓN	1,784,390.70	1,784,390.70
MOBILIARIO Y EQUIPO EDUCACIONAL Y RECREATIVO	1,156,936.92	1,156,936.92
EQUIPO E INSTRUMENTAL MÉDICO Y DE LABORATORIO	936,951.14	936,951.14
VEHÍCULOS Y EQUIPO DE TRANSPORTE	1,952,676.00	1,952,676.00
MAQUINARIA, OTROS EQUIPOS Y HERRAMIENTAS	330,094.40	330,094.40
Total BIENES MUEBLES	6,161,049.16	6,161,049.16

Bienes inmuebles, infraestructura y construcción en proceso.

Concepto	2026	2025
TERRENOS	-	-
VIVIENDAS	-	-
Total DEPRECIACIÓN, DETERIORO Y AMORTIZACIÓN ACUMULADA	-	-

Depreciaciones, deterioro y amortización acumulada de bienes

Concepto	2026	2025
DEPRECIACIÓN ACUMULADA DE BIENES MUEBLES	1,549,947.33	1,549,947.33
Total DEPRECIACIÓN, DETERIORO Y AMORTIZACIÓN ACUMULADA	1,549,947.33	1,549,947.33

9.- Se informará de manera agrupada por cuenta, los rubros de activos intangibles y diferidos, su monto y naturaleza, amortización del ejercicio, amortización acumulada, tasa y método aplicados.

Activos Intangibles

Concepto	2026	2025
SOFTWARE	-	-
LICENCIAS	765,600.00	765,600.00
Total ACTIVOS INTANGIBLES	765,600.00	765,600.00

Activo Diferido

Concepto	2026	2025
OTROS ACTIVOS DIFERIDOS	-	-
Total ACTIVOS DIFERIDOS	-	-

Amortizaciones

Concepto	2026	2025
AMORTIZACIÓN ACUMULADA DE ACTIVOS INTANGIBLES	63,800.00	63,800.00
Total DEPRECIACIÓN, DETERIORO Y AMORTIZACIÓN ACUMULADA	63,800.00	63,800.00

Estimaciones y Deterioros

10.- Se informarán los criterios utilizados para la determinación de las estimaciones; por ejemplo: estimación de cuentas incobrables, estimación por deterioro de inventarios, deterioro de bienes y cualquier otra que aplique.

Otros Activos

11.- De las cuentas de otros activos se informará por tipo circulante o no circulante, los montos totales asociados y sus características cualitativas significativas que les impacten financieramente. SIN INFORMACIÓN A REVELAR.

Otros Activos Circulantes

Concepto	2026	2025
VALORES EN GARANTÍA	-	-
BIENES EN GARANTÍA (EXCLUYE DEPÓSITOS DE FONDOS)	-	-
Total	-	-

Otros Activos No Circulantes

Concepto	2026	2025
BIENES EN CONCESIÓN	-	-
BIENES EN ARRENDAMIENTO FINANCIERO	-	-
Total	-	-

Pasivo

Cuentas y Documentos por pagar

1. Se elaborará una relación de las cuentas y documentos por pagar en una desagregación por su vencimiento en días a 90, 180, menor o igual a 365 y mayor a 365. Asimismo, se informará sobre la factibilidad del pago de dichos pasivos.

Servicios Personales por Pagar a Corto Plazo

Representa los adeudos por las remuneraciones del personal al servicio del ente público, de carácter permanente o transitorio, que deberá pagar en un plazo menor o igual a doce meses.

Concepto	Importe
Servicios personales por pagar a corto plazo	1,093,110.55

	Suma	1,093,110.55
--	-------------	---------------------

Proveedores por Pagar a Corto Plazo

Representa los adeudos con proveedores derivados de operaciones del ente público, con vencimiento menor o igual a doce meses.

Concepto	Importe
Proveedores por pagar a corto plazo	27,783.49
Suma	27,783.49

Fondos y Bienes de Terceros en Garantía y/o Administración

- Se informará de manera agrupada los recursos localizados en Fondos de Bienes de Terceros en Garantía y/o Administración a corto y largo plazo, así como la naturaleza de dichos recursos y sus características cualitativas significativas que les afecten o pudieran afectarles financieramente.

Pasivos Diferidos

- Se informará de las cuentas de los pasivos diferidos por tipo, monto y naturaleza, así como las características significativas que les impacten o pudieran impactarles financieramente. SIN INFORMACIÓN A REVELAR.

Pasivos Diferidos a Corto Plazo

Concepto	2026	2025
NO APLICA		
Total	-	-

Pasivos Diferidos a Largo Plazo

Concepto	2026	2025
NO APLICA		
Total	-	-

Provisiones

- Se informará de las cuentas de provisiones por tipo, monto y naturaleza, así como las características significativas que les impacten. Sin información que revelar.

Provisiones a Corto Plazo

Concepto	2026	2025
NO APLICA		
Total	-	-

Provisiones a Largo Plazo

Concepto	2026	2025
NO APLICA		
Total	-	-

Otros Pasivos

- De las cuentas de otros pasivos se informará por tipo circulante o no circulante, los montos totales y sus características cualitativas significativas que les impacten financieramente. SIN INFORMACIÓN A REVELAR.

III) NOTAS AL ESTADO DE VARIACIÓN EN LA HACIENDA PÚBLICA

- Se informará de manera agrupada, acerca de las modificaciones al patrimonio contribuido por tipo, naturaleza y monto.
- Se informará de manera agrupada, acerca del monto y procedencia de los recursos que modifican al patrimonio generado.

IV) NOTAS AL ESTADO DE FLUJOS DE EFECTIVO

Efectivo y equivalentes

1. Presentar el análisis de las cifras del periodo actual (2026 y periodo anterior (2025) del Efectivo y Equivalentes al Efectivo, al Final del Ejercicio del Estado de Flujos de Efectivo, respecto a la composición del rubro de Efectivo y Equivalentes, utilizando el siguiente cuadro:

Concepto	Efectivo y Equivalentes	
	2026	2025
Efectivo	14,000.00	9,000.00
Bancos/Tesorería	3,684,897.24	2,011,379.47
Bancos/Dependencias y Otros	-	-
Inversiones Temporales (Hasta 3 meses)	-	-
Fondos con Afectación Específica	-	-
Depósitos de Fondos de Terceros en Garantía y/o Administración	-	-
Otros Efectivos y Equivalentes	-	-
Total	3,698,897.24	2,020,379.47

2. Detallar las adquisiciones de las Actividades de Inversión efectivamente pagadas, respecto del apartado de aplicación.

Concepto	Adquisiciones de Actividades de Inversión efectivamente pagadas	
	2026	2025
Bienes Inmuebles, Infraestructura y Construcciones en Proceso		
Terrenos		
Viviendas		
Edificios no Habitacionales		
Infraestructura		
Construcciones en Proceso en Bienes de Dominio Público		
Construcciones en Proceso en Bienes Propios		
Otros Bienes Inmuebles		
Bienes Muebles		
Mobiliario y Equipo de Administración		
Mobiliario y Equipo Educativo y Recreativo		
Equipo e Instrumental Médico y de Laboratorio		
Vehículos y Equipo de Transporte		
Equipo de Defensa y Seguridad		
Maquinaria, Otros Equipos y Herramientas		
Colecciones, Obras de Arte y Objetos Valiosos		
Activos Biológicos		
Otras Inversiones		
Total	0	0

3. Presentar la Conciliación de los Flujos de Efectivo Netos de las Actividades de Operación y los saldos de Resultados del Ejercicio (Ahorro/Desahorro), utilizando el siguiente cuadro:

Concepto	CONCILIACION DE FLUJOS DE EFECTIVO NETOS	
	2026	2025
Resultado del Ejercicio Ahorro /Desahorro		
Movimientos de partidas (o rubros) que no afectan al efectivo		
Depreciación		
Amortización		
Incrementos en las provisiones		
Incremento en inversiones producido por revaluación		
Ganancia/pérdida en venta de bienes muebles, inmuebles e intangibles		
Incremento en cuentas por cobrar		
Flujos de Efectivo Netos de las Actividades de Operación	0	0

Los conceptos incluidos en los movimientos de partidas (o rubros) que no afectan al efectivo, que aparecen en el cuadro anterior son enunciativos y tienen como finalidad mostrar algunos ejemplos para elaborar este cuadro.

V) CONCILIACIÓN ENTRE LOS INGRESOS PRESUPUESTARIOS Y CONTABLES, ASÍ COMO ENTRE LOS EGRESOS PRESUPUESTARIOS Y LOS GASTOS CONTABLES

UNIVERSIDAD INTERCULTURAL DE COLIMA
 Conciliación entre los Ingresos Presupuestarios y Contables
 Correspondiente del 1 de Enero al 31 de Marzo de 2026
 (Cifras en pesos)

1. Total de Ingresos Presupuestarios	6,044,749
2. Más Ingresos Contables No Presupuestarios	0
2.1 Ingresos Financieros	0
2.2 Incremento por Variación de Inventarios	0
2.3 Disminución del Exceso de Estimaciones por Pérdida o Deterioro u Obsolescencia	0
2.4 Disminución del Exceso de Provisiones	0
2.5 Otros Ingresos y Beneficios Varios	0
2.6 Otros Ingresos Contables No Presupuestarios	0
3. Menos Ingresos Presupuestarios No Contables	0
3.1 Aprovechamientos Patrimoniales	0
3.2 Ingresos Derivados de Financiamientos	0
3.3 Otros Ingresos Presupuestarios No Contables	0
4. Total de Ingresos Contables	6,044,749

UNIVERSIDAD INTERCULTURAL DE COLIMA
 Conciliación entre los Egresos Presupuestarios y los Gastos Contables
 Correspondiente del 1 de Enero al 31 de Marzo de 2026
 (Cifras en pesos)

1. Total de Egresos Presupuestarios	3,498,996
2. Menos Egresos Presupuestarios No Contables	64,164
2.1 Materias Primas y Materiales de Producción y Comercialización	0
2.2 Materiales y Suministros	64,164
2.3 Mobiliario y Equipo de Administración	0
2.4 Mobiliario y Equipo Educativo y Recreativo	0
2.5 Equipo e Instrumental Médico y de Laboratorio	0
2.6 Vehículos y Equipo de Transporte	0
2.7 Equipo de Defensa y Seguridad	0
2.8 Maquinaria, Otros Equipos y Herramientas	0
2.9 Activos Biológicos	0
2.10 Bienes Inmuebles	0
2.11 Activos Intangibles	0
2.12 Obra Pública en Bienes de Dominio Público	0
2.13 Obra Pública en Bienes Propios	0
2.14 Acciones y Participaciones de Capital	0
2.15 Compra de Títulos y Valores	0
2.16 Concesión de Préstamos	0
2.17 Inversiones en Fideicomisos, Mandatos y Otros Análogos	0
2.18 Provisiones para Contingencias y Otras Erogaciones Especiales	0
2.19 Amortización de la Deuda Pública	0
2.20 Adeudos de Ejercicios Fiscales Anteriores (ADEFAS)	0
2.21 Otros Egresos Presupuestales No Contables	0

3. Más Gastos Contables No Presupuestarios	64,164
3.1 Estimaciones, Depreciaciones, Deterioros, Obsolescencia y Amortizaciones	0
3.2 Provisiones	0
3.3 Disminución de Inventarios	0
3.4 Otros Gastos	0
3.5 Inversión Pública no Capitalizable	0
3.6 Materiales y Suministros (Consumos)	64,164
3.7 Otros Gastos Contables No Presupuestales	0
4. Total de Gasto Contable	3,498,996

c) NOTAS DE MEMORIA (CUENTAS DE ORDEN)

Las Notas de Memoria contendrán información sobre las cuentas de orden tanto contables como presupuestarias que se utilizan para registrar movimientos de valores que no afecten o modifiquen el Estado de Situación Financiera del ente público; sin embargo, su incorporación es necesaria con fines de recordatorio, de control y en general sobre los aspectos administrativos, o bien, para consignar sus derechos o responsabilidades contingentes que puedan, o no, presentarse en el futuro.

Las cuentas que se manejan para efectos de estas Notas son las siguientes:

Cuentas de Orden Contables

- Valores
- Emisión de obligaciones
- Avales y garantías
- Juicios
- Inversión Mediante Proyectos para
- Bienes concesionados o en comodato

Se informará al menos lo siguiente:

1. Los valores en custodia de instrumentos prestados a formadores de mercado e instrumentos de crédito recibidos en garantía de los formadores de mercado u otros.
2. Por tipo de emisión de instrumento: monto, tasa y vencimiento.
3. Los contratos firmados de construcciones por tipo de contrato.

Las cuentas de orden contables señaladas, se indican de manera enunciativa, por lo tanto, deberán informar sobre las cuentas de orden contable que utilice el ente público y que presenten saldos al periodo que se reporta.

Concepto	Importe
VALORES EN CUSTODIA	\$.00
CUSTODIA DE VALORES	\$.00
BIENES BAJO CONTRATO EN COMODATO	\$.00
CONTRATO DE COMODATO POR BIENES	\$.00
CUENTAS DE ORDEN CONTABLES	0

Cuentas de Orden Presupuestario

- Cuentas de ingresos
- Cuentas de egresos


En las cuentas de orden presupuestarias, se informará el avance que se registra, previo al cierre presupuestario de cada periodo que se reporta.

Cuentas de Orden Presupuestarias de Ingresos	
Concepto	2026
Ley de Ingresos Estimada	17,230,086.00
Ley de Ingresos por Ejecutar	11,185,336.91
Modificaciones a la Ley de Ingresos Estimada	-
Ley de Ingresos Devengada	-
Ley de Ingresos Recaudada	6,044,749.09

* Al importe total de los abonos del rubro 8.1.4 Ley de Ingresos Devengada se le deberá restar las devoluciones del periodo que se reporta.

Cuentas de Orden Presupuestarias de Egresos	
Concepto	2026
Presupuesto de Egresos Aprobado	17,229,086.00
Presupuesto de Egresos por Ejercer	9,630,723.05
Modificaciones al Presupuesto de Egresos Aprobado	-
Presupuesto de Egresos Comprometido	4,099,367.24
Presupuesto de Egresos Devengado	-
Presupuesto de Egresos Ejercido	-
Presupuesto de Egresos Pagado	3,498,995.71

SR: Saldo del rubro contenido en la Balanza de Comprobación.
R: Rubro (Plan de Cuentas del Manual de Contabilidad Gubernamental emitido por el CONAC)



LCP. MARÍA CAROLINA BALDERRAMA GARCÍA
JEFA DE DEPARTAMENTO DE ADMINISTRACIÓN



C.P. LUÍS DONALDO GUTIERREZ ALCANTAR
DIRECTOR DE ADMINISTRACIÓN Y FINANZAS



MTRA. CATALINA SUÁREZ DÁVILA
RECTORA



UNIVERSIDAD INTERCULTURAL DE COLIMA (a)
Informe Analítico de Obligaciones Diferentes de Financiamientos – LDF
 Del 1 de Enero al 31 de Marzo de 2026 (b)
 (PESOS)



Denominación de las Obligaciones Diferentes de Financiamiento (c)	Fecha del Contrato (d)	Fecha de inicio de operación del proyecto (e)	Fecha de vencimiento (f)	Monto de la inversión pactado (g)	Plazo pactado (h)	Monto promedio mensual del pago de la contraprestación (i)	Monto promedio mensual del pago de la contraprestación correspondiente al pago de inversión (j)	Monto pagado de la inversión al XX de XXXX de 20XX (k)	Monto pagado de la inversión actualizado al XX de XXXX de 20XX (l)	Saldo pendiente por pagar de la inversión al XX de XXXX de 20XX (m = g - l)
A. Asociaciones Público Privadas (APP's) (A=a+b+c+d)	0	0	0	0	0	0	0	0	0	0
a) APP 1										0
b) APP 2										0
c) APP 3										0
d) APP XX										0
B. Otros Instrumentos (B=a+b+c+d)	0	0	0	0	0	0	0	0	0	0
a) Otro Instrumento 1										0
b) Otro Instrumento 2										0
c) Otro Instrumento 3										0
d) Otro Instrumento XX										0
C. Total de Obligaciones Diferentes de Financiamiento (C=A+B)	0	0	0	0	0	0	0	0	0	0



Mtra. Catalina Suárez Davila
Rectora



C.P. Luis Donaldo Gutiérrez Alcantar
Director de Administración y Finanzas



LCP. María Carlina Baderama Garcia
Jefa de Departamento de Administración



UNIVERSIDAD INTERCULTURAL DE COLIMA (a)
Informe Analítico de la Deuda Pública y Otros Pasivos - LDF
Del 1 de Enero al 31 de Marzo de 2026 (b)
(PESOS)



Denominación de la Deuda Pública y Otros Pasivos (c)	Saldo al 31 de diciembre de 2025 (d)	Disposiciones del Periodo (e)	Amortizaciones del Periodo (f)	Revaluaciones, Reclasificaciones y Otros Ajustes (g)	Saldo Final del Periodo (h) h=d+e-f+g	Pago de Intereses del Periodo (i)	Pago de Comisiones y demás costos asociados durante el Periodo (j)
1. Deuda Pública (1=A+B)	0	0	0	0	0	0	0
A. Corto Plazo (A=a1+a2+a3)	0	0	0	0	0	0	0
a1) Instituciones de Crédito	0	0	0	0	0	0	0
a2) Títulos y Valores	0	0	0	0	0	0	0
a3) Arrendamientos Financieros	0	0	0	0	0	0	0
B. Largo Plazo (B=b1+b2+b3)	0	0	0	0	0	0	0
b1) Instituciones de Crédito	0	0	0	0	0	0	0
b2) Títulos y Valores	0	0	0	0	0	0	0
b3) Arrendamientos Financieros	0	0	0	0	0	0	0
2. Otros Pasivos	1,715,179				463,880		
3. Total de la Deuda Pública y Otros Pasivos	1,715,179	0	0	0	463,880	0	0
4. Deuda Contingente 1 (informativo)	0	0	0	0	0	0	0
A. Deuda Contingente 1	0				0		
B. Deuda Contingente 2	0				0		
C. Deuda Contingente XX	0				0		
5. Valor de Instrumentos Bono Cupón Cero 2 (Informativo)	0	0	0	0	0	0	0
A. Instrumento Bono Cupón Cero 1					0		
B. Instrumento Bono Cupón Cero 2					0		
C. Instrumento Bono Cupón Cero XX					0		

1. Se refiere a cualquier Financiamiento sin fuente o garantía de pago definida, que sea asumida de manera solidaria o subsidiaria por las Entidades Federativas con sus Municipios, organismos descentralizados y empresas de participación estatal mayoritaria y fideicomisos, locales o municipales, y por los Municipios con sus respectivos organismos descentralizados y empresas de participación municipal mayoritaria

2. Se refiere al valor del Bono Cupón Cero que respalda el pago de los créditos asociados al mismo (Activo)

Obligaciones a Corto Plazo (k)	Monto Contratado (l)	Plazo Pactado (m)	Tasa de Interés (n)	Comisiones y Costos Relacionados (o)	Tasa Efectiva (p)
6. Obligaciones a Corto Plazo (Informativo)	0	0	0	0	0
A. Crédito 1					
B. Crédito 2					
C. Crédito XX					

Mtra. Catalina Suárez Dávila
Rectora

C.P.. Luis Donaldo Gutierrez Alcantar
Director de Administración y Finanzas

LCP. María Carolina Balderrama García
Jefa de Departamento de Administración

Concepto (c)	2026 (d)	31 de diciembre de 2025 (e)	Concepto (c)	2026 (d)	31 de diciembre de 2025 (e)
ACTIVO			PASIVO		
Activo Circulante			Activo Circulante		
a. Efectivo y Equivalentes (a=a1+a2+a3+a4+a5+a6+a7)	3,699,897	2,020,379	a. Cuentas por Pagar a Corto Plazo (a=a1+a2+a3+a4+a5+a6+a7+a8+a9)	463,880	1,715,179
a1) Efectivo	14,000	9,000	a1) Servicios Personales por Pagar a Corto Plazo	1,093,111	1,164,414
a2) Bancos/Tesorería	3,684,897	2,011,379	a2) Proveedores por Pagar a Corto Plazo	27,783	726,298
a3) Bancos/Dependencias y Otros	0	0	a3) Contratistas por Obras Públicas por Pagar a Corto Plazo	0	0
a4) Inversiones Temporales (Hasta 3 meses)	0	0	a4) Participaciones y Aportaciones por Pagar a Corto Plazo	0	0
a5) Fondos con Afectación Específica	0	0	a5) Transferencias Oligadas por Pagar a Corto Plazo	0	0
a6) Depósitos de Fondos de Terceros en Garantía y/o Administración	0	0	a6) Intereses, Comisiones y Otros Gastos de la Deuda Pública por Pagar a Corto Plazo	0	0
a7) Otros Efectivos y Equivalentes	0	0	a7) Retenciones y Contribuciones por Pagar a Corto Plazo	39,512	108,519
b. Derechos a Recibir Efectivo o Equivalentes (b=b1+b2+b3+b4+b5+b6+b7)	651,380	1,035,443	a8) Devoluciones de la Ley de Ingresos por Pagar a Corto Plazo	0	0
b1) Inversiones Financieras de Corto Plazo	0	0	a9) Otras Cuentas por Pagar a Corto Plazo	-696,527	-284,052
b2) Cuentas por Cobrar a Corto Plazo	598,588	997,699	b. Documentos por Pagar a Corto Plazo (b=b1+b2+b3)	0	0
b3) Deudores Diversos por Cobrar a Corto Plazo	52,792	37,744	b1) Documentos Comerciales por Pagar a Corto Plazo	0	0
b4) Ingresos por Recuperar a Corto Plazo	0	0	b2) Documentos con Contratistas por Obras Públicas por Pagar a Corto Plazo	0	0
b5) Deudores por Anticipos de la Tesorería a Corto Plazo	0	0	b3) Otros Documentos por Pagar a Corto Plazo	0	0
b6) Prestamos Oligados a Corto Plazo	0	0	c. Porción a Corto Plazo de la Deuda Pública a Largo Plazo (c=c1+c2)	0	0
b7) Otros Derechos a Recibir Efectivo o Equivalentes a Corto Plazo	0	0	c1) Porción a Corto Plazo de la Deuda Pública	0	0
c. Derechos a Recibir Bienes o Servicios (c=c1+c2+c3+c4+c5)	0	0	c2) Porción a Corto Plazo de Arrendamiento Financiero	0	0
c1) Anticipo a Proveedores por Adquisición de Bienes y Prestación de Servicios a Corto Plazo	0	0	d. Títulos y Valores a Corto Plazo	0	0
c2) Anticipo a Proveedores por Adquisición de Bienes Inmuebles y Muebles a Corto Plazo	0	0	e. Pasivos Diferidos a Corto Plazo (e=e1+e2+e3)	0	0
c3) Anticipo a Proveedores por Adquisición de Bienes Intangibles a Corto Plazo	0	0	e1) Ingresos Cobrados por Adelantado a Corto Plazo	0	0
c4) Anticipo a Contratistas por Obras Públicas a Corto Plazo	0	0	e2) Intereses Cobrados por Adelantado a Corto Plazo	0	0
c5) Otros Derechos a Recibir Bienes o Servicios a Corto Plazo	0	0	e3) Otros Pasivos Diferidos a Corto Plazo	0	0
d. Inventarios (d=d1+d2+d3+d4+d5)	0	0	f. Fondos y Bienes de Terceros en Garantía y/o Administración a Corto Plazo (f=f1+f2+f3+f4+f5+f6)	0	0
d1) Inventario de Mercancías para Venta	0	0	f1) Fondos en Garantía a Corto Plazo	0	0
d2) Inventario de Mercancías Terminadas	0	0	f2) Fondos en Administración a Corto Plazo	0	0
d3) Inventario de Mercancías en Proceso de Elaboración	0	0	f3) Fondos Contingentes a Corto Plazo	0	0
d4) Inventario de Materias Primas, Materiales y Suministros para Producción	0	0	f4) Fondos de Fideicomisos, Mandatos y Contratos Análogos a Corto Plazo	0	0
d5) Bienes en Tránsito	0	0	f5) Otros Fondos de Terceros en Garantía y/o Administración a Corto Plazo	0	0
e. Almacenes	0	0	f6) Valores y Bienes en Garantía a Corto Plazo	0	0
f. Estimación por Pérdida o Deterioro de Activos Circulantes (f=f1+f2)	0	0	g. Provisiones a Corto Plazo (g=g1+g2+g3)	0	0
f1) Estimación para Cuentas Incoables por Derechos a Recibir Efectivo o Equivalentes	0	0	g1) Provision para Demandas y Juicios a Corto Plazo	0	0
f2) Estimación por Deterioro de Inventarios	0	0	g2) Provision para Contingencias a Corto Plazo	0	0
g. Otros Activos Circulantes (g=g1+g2+g3+g4)	0	0	g3) Otras Provisiones a Corto Plazo	0	0
g1) Valores en Garantía	0	0	h. Otros Pasivos a Corto Plazo (h=h1+H2+h3)	0	0
g2) Bienes en Garantía (excluye depósitos de fondos)	0	0	h1) Ingresos por Clasificar	0	0
g3) Bienes Derivados de Embargos, Decomisos, Aseguramientos y Dación en Pago	0	0	h2) Recaudación por Participar	0	0
g4) Adquisición con Fondos de Terceros	0	0	h3) Otros Pasivos Circulantes	0	0
IA. Total de Activos Circulantes (IA = a + b + c + d + e + f + g)	4,350,277	3,055,823	IIA. Total de Pasivos Circulantes (IIA = a + b + c + d + e + f + g + h)	463,880	1,715,179
Activo No Circulante			Pasivo No Circulante		
a. Inversiones Financieras a Largo Plazo	0	0	a. Cuentas por Pagar a Largo Plazo	0	0
b. Derechos a Recibir Efectivo o Equivalentes a Largo Plazo	0	0	b. Documentos por Pagar a Largo Plazo	0	0
c. Bienes Inmuebles, Infraestructura y Construcciones en Proceso	0	0	c. Deuda Pública a Largo Plazo	0	0
d. Bienes Muebles	6,161,049	6,161,049	d. Pasivos Diferidos a Largo Plazo	0	0
e. Activos Intangibles	785,900	785,900	e. Fondos y Bienes de Terceros en Garantía y/o en Administración a Largo Plazo	0	0
f. Depreciación, Deterioro y Amortización Acumulada de Bienes	-1,613,747	-1,613,747	f. Provisiones a Largo Plazo	0	0
g. Activos Diferidos	0	0	IIIB. Total de Pasivos No Circulantes (IIIB = a + b + c + d + e + f)	0	0
h. Estimación por Pérdida o Deterioro de Activos no Circulantes	0	0	II. Total del Pasivo (II = IIA + IIIB)	463,880	1,715,179
i. Otros Activos no Circulantes	0	0	HACIENDA PÚBLICA/PATRIMONIO		
IB. Total de Activos No Circulantes (IB = a + b + c + d + e + f + g + h + i)	5,312,902	5,312,902	IIIA. Hacienda Pública/Patrimonio Contribuido (IIIA = a + b + c)	0	0
I. Total del Activo (I = IA + IB)	9,663,179	8,368,725	a. Aportaciones	0	0
			b. Donaciones de Capital	0	0
			c. Actualización de la Hacienda Pública/Patrimonio	0	0
			IIIB. Hacienda Pública/Patrimonio Generado (IIIB = a + b + c + d + e)	9,199,300	6,653,546
			a. Resultado del Ejercicio (Ahorro/Desahorro)	2,545,753	-1,149,295
			b. Resultados de Ejercicios Anteriores	7,127,626	8,273,921
			c. Revalúos	0	0
			d. Reservas	0	0
			e. Rectificaciones de Resultados de Ejercicios Anteriores	-474,079	-474,079
			IIIC. Exceso o Insuficiencia en la Actualización de la Hacienda Pública/Patrimonio (IIIC = a + b)	0	0
			a. Resultado por Posición Monetaria	0	0
			b. Resultado por Tenencia de Activos no Monetarios	0	0
			III. Total Hacienda Pública/Patrimonio (III = IIIA + IIIB + IIIC)	9,199,300	6,653,546
			IV. Total del Pasivo y Hacienda Pública/Patrimonio (IV = II + III)	9,663,179	8,368,725

Mtra. Catalina Suárez Davila
 Rectora

C.P. Luis Donaldo Gutierrez Alcantar
 Director de Administración y Finanzas

LCP. María Carolina Calderama García
 Jefa de Departamento de Administración



Concepto (c)	Egresos					Subejercicio (e)
	Aprobado (d)	Ampliaciones/ (Reducciones)	Modificado	Devengado	Pagado	
I. Gasto No Etiquetado (I=A+B+C+D)	0	0	0	0	0	0
A. Gobierno (A=a1+a2+a3+a4+a5+a6+a7+a8)	0	0	0	0	0	0
a1) Legislación	0	0	0	0	0	0
a2) Justicia	0	0	0	0	0	0
a3) Coordinación de la Política de Gobierno	0	0	0	0	0	0
a4) Relaciones Exteriores	0	0	0	0	0	0
a5) Asuntos Financieros y Hacendarios	0	0	0	0	0	0
a6) Seguridad Nacional	0	0	0	0	0	0
a7) Asuntos de Orden Público y de Seguridad Interior	0	0	0	0	0	0
a8) Otros Servicios Generales	0	0	0	0	0	0
B. Desarrollo Social (B=b1+b2+b3+b4+b5+b6+b7)	0	0	0	0	0	0
b1) Protección Ambiental	0	0	0	0	0	0
b2) Vivienda y Servicios a la Comunidad	0	0	0	0	0	0
b3) Salud	0	0	0	0	0	0
b4) Recreación, Cultura y Otras Manifestaciones Sociales	0	0	0	0	0	0
b5) Educación	0	0	0	0	0	0
b6) Protección Social	0	0	0	0	0	0
b7) Otros Asuntos Sociales	0	0	0	0	0	0
C. Desarrollo Económico (C=c1+c2+c3+c4+c5+c6+c7+c8+c9)	0	0	0	0	0	0
c1) Asuntos Económicos, Comerciales y Laborales en General	0	0	0	0	0	0
c2) Agropecuaria, Silvicultura, Pesca y Caza	0	0	0	0	0	0
c3) Combustibles y Energía	0	0	0	0	0	0
c4) Minería, Manufacturas y Construcción	0	0	0	0	0	0
c5) Transporte	0	0	0	0	0	0
c6) Comunicaciones	0	0	0	0	0	0
c7) Turismo	0	0	0	0	0	0
c8) Ciencia, Tecnología e Innovación	0	0	0	0	0	0
c9) Otras Industrias y Otros Asuntos Económicos	0	0	0	0	0	0
D. Otras No Clasificadas en Funciones Anteriores (D=d1+d2+d3+d4)	0	0	0	0	0	0
d1) Transacciones de la Deuda Pública / Costo Financiero de la Deuda	0	0	0	0	0	0
d2) Transferencias, Participaciones y Aportaciones Entre Diferentes Niveles y Ordenes de Gobierno	0	0	0	0	0	0
d3) Saneamiento del Sistema Financiero	0	0	0	0	0	0
d4) Adeudos de Ejercicios Fiscales Anteriores	0	0	0	0	0	0
II. Gasto Etiquetado (II=A+B+C+D)	17,229,086	0	17,229,086	3,498,996	3,498,996	13,730,090
A. Gobierno (A=a1+a2+a3+a4+a5+a6+a7+a8)	0	0	0	0	0	0
a1) Legislación	0	0	0	0	0	0
a2) Justicia	0	0	0	0	0	0
a3) Coordinación de la Política de Gobierno	0	0	0	0	0	0
a4) Relaciones Exteriores	0	0	0	0	0	0
a5) Asuntos Financieros y Hacendarios	0	0	0	0	0	0
a6) Seguridad Nacional	0	0	0	0	0	0
a7) Asuntos de Orden Público y de Seguridad Interior	0	0	0	0	0	0
a8) Otros Servicios Generales	0	0	0	0	0	0
B. Desarrollo Social (B=b1+b2+b3+b4+b5+b6+b7)	17,229,086	0	17,229,086	3,498,996	3,498,996	13,730,090
b1) Protección Ambiental	0	0	0	0	0	0
b2) Vivienda y Servicios a la Comunidad	0	0	0	0	0	0
b3) Salud	0	0	0	0	0	0
b4) Recreación, Cultura y Otras Manifestaciones Sociales	0	0	0	0	0	0
b5) Educación	17,229,086	0	17,229,086	3,498,996	3,498,996	13,730,090
b6) Protección Social	0	0	0	0	0	0
b7) Otros Asuntos Sociales	0	0	0	0	0	0
C. Desarrollo Económico (C=c1+c2+c3+c4+c5+c6+c7+c8+c9)	0	0	0	0	0	0
c1) Asuntos Económicos, Comerciales y Laborales en General	0	0	0	0	0	0
c2) Agropecuaria, Silvicultura, Pesca y Caza	0	0	0	0	0	0
c3) Combustibles y Energía	0	0	0	0	0	0
c4) Minería, Manufacturas y Construcción	0	0	0	0	0	0
c5) Transporte	0	0	0	0	0	0
c6) Comunicaciones	0	0	0	0	0	0
c7) Turismo	0	0	0	0	0	0
c8) Ciencia, Tecnología e Innovación	0	0	0	0	0	0
c9) Otras Industrias y Otros Asuntos Económicos	0	0	0	0	0	0



Universidad
Intercultural
de Colima

UNIVERSIDAD INTERCULTURAL DE COLIMA (a)
Estado Analítico del Ejercicio del Presupuesto de Egresos Detallado - LDF
Clasificación Funcional (Finalidad y Función)
Del 1 de Enero al 31 de Marzo de 2026 (b)
(PESOS)



Concepto (c)	Egresos					Subejercicio (e)
	Aprobado (d)	Ampliaciones/ (Reducciones)	Modificado	Devengado	Pagado	
D. Otras No Clasificadas en Funciones Anteriores (D=d1+d2+d3+d4)	0	0	0	0	0	0
d1) Transacciones de la Deuda Publica / Costo Financiero de la Deuda			0			0
d2) Transferencias, Participaciones y Aportaciones Entre Diferentes Niveles y Ordenes de Gobierno			0			0
d3) Saneamiento del Sistema Financiero			0			0
d4) Adeudos de Ejercicios Fiscales Anteriores			0			0
III. Total de Egresos (III = I + II)	17,229,086	0	17,229,086	3,498,996	3,498,996	13,730,090

Mtra. Catalina Suárez Dayila
Rectora

C.P. Luis Donaldo Gutierrez Alcantar
Director de Administración y Finanzas

LCP. María Carolina Bálderama García
Jefa de Departamento de Administración

Concepto (c)	Egresos					Subejercicio (e)
	Aprobado (d)	Ampliaciones/ (Reducciones)	Modificado	Devengado	Pagado	
I. Gasto No Etiquetado (I=A+B+C+D+E+F+G+H+I)	0	0	0	0	0	0
A. Servicios Personales (A=a1+a2+a3+a4+a5+a6+a7)	0	0	0	0	0	0
a1) Remuneraciones al Personal de Carácter Permanente	0	0	0	0	0	0
a2) Remuneraciones al Personal de Carácter Transitorio	0	0	0	0	0	0
a3) Remuneraciones Adicionales y Especiales	0	0	0	0	0	0
a4) Seguridad Social	0	0	0	0	0	0
a5) Otras Prestaciones Sociales y Economicas	0	0	0	0	0	0
a6) Previsiones	0	0	0	0	0	0
a7) Pago de Estímulos a Servidores Públicos	0	0	0	0	0	0
B. Materiales y Suministros (B=b1+b2+b3+b4+b5+b6+b7+b8+b9)	0	0	0	0	0	0
b1) Materiales de Administración, Emisión de Documentos y Artículos Oficiales	0	0	0	0	0	0
b2) Alimentos y Utensilios	0	0	0	0	0	0
b3) Materias Primas y Materiales de Producción y Comercialización	0	0	0	0	0	0
b4) Materiales y Artículos de Construcción y de Reparación	0	0	0	0	0	0
b5) Productos Químicos, Farmacéuticos y de Laboratorio	0	0	0	0	0	0
b6) Combustibles, Lubricantes y Aditivos	0	0	0	0	0	0
b7) Vestuario, Blancos, Prendas de Protección y Artículos Deportivos	0	0	0	0	0	0
b8) Materiales y Suministros Para Seguridad	0	0	0	0	0	0
b9) Herramientas, Refacciones y Accesorios Menores	0	0	0	0	0	0
C. Servicios Generales (C=c1+c2+c3+c4+c5+c6+c7+c8+c9)	0	0	0	0	0	0
c1) Servicios Básicos	0	0	0	0	0	0
c2) Servicios de Arrendamiento	0	0	0	0	0	0
c3) Servicios Profesionales, Científicos, Técnicos y Otros Servicios	0	0	0	0	0	0
c4) Servicios Financieros, Bancarios y Comerciales	0	0	0	0	0	0
c5) Servicios de Instalación, Reparación, Mantenimiento y Conservación	0	0	0	0	0	0
c6) Servicios de Comunicación Social y Publicidad	0	0	0	0	0	0
c7) Servicios de Traslado y Viáticos	0	0	0	0	0	0
c8) Servicios Oficiales	0	0	0	0	0	0
c9) Otros Servicios Generales	0	0	0	0	0	0
D. Transferencias, Asignaciones, Subsidios y Otras Ayudas (D=d1+d2+d3+d4+d5+d6+d7+d8+d9)	0	0	0	0	0	0
d1) Transferencias Internas y Asignaciones al Sector Público	0	0	0	0	0	0
d2) Transferencias al Resto del Sector Público	0	0	0	0	0	0
d3) Subsidios y Subvenciones	0	0	0	0	0	0
d4) Ayudas Sociales	0	0	0	0	0	0
d5) Pensiones y Jubilaciones	0	0	0	0	0	0
d6) Transferencias a Fideicomisos, Mandatos y Otros Análogos	0	0	0	0	0	0
d7) Transferencias a la Seguridad Social	0	0	0	0	0	0
d8) Donativos	0	0	0	0	0	0
d9) Transferencias al Exterior	0	0	0	0	0	0
E. Bienes Muebles, Inmuebles e Intangibles (E=e1+e2+e3+e4+e5+e6+e7+e8+e9)	0	0	0	0	0	0
e1) Mobiliario y Equipo de Administración	0	0	0	0	0	0
e2) Mobiliario y Equipo Educativo y Recreativo	0	0	0	0	0	0
e3) Equipo e Instrumental Médico y de Laboratorio	0	0	0	0	0	0
e4) Vehículos y Equipo de Transporte	0	0	0	0	0	0
e5) Equipo de Defensa y Seguridad	0	0	0	0	0	0
e6) Maquinaria, Otros Equipos y Herramientas	0	0	0	0	0	0
e7) Activos Biológicos	0	0	0	0	0	0
e8) Bienes Inmuebles	0	0	0	0	0	0
e9) Activos Intangibles	0	0	0	0	0	0
F. Inversión Pública (F=f1+f2+f3)	0	0	0	0	0	0
f1) Obra Pública en Bienes de Dominio Público	0	0	0	0	0	0
f2) Obra Pública en Bienes Propios	0	0	0	0	0	0
f3) Proyectos Productivos y Acciones de Fomento	0	0	0	0	0	0
G. Inversiones Financieras y Otras Provisiones (G=g1+g2+g3+g4+g5+g6+g7)	0	0	0	0	0	0
g1) Inversiones Para el Fomento de Actividades Productivas	0	0	0	0	0	0
g2) Acciones y Participaciones de Capital	0	0	0	0	0	0
g3) Compra de Títulos y Valores	0	0	0	0	0	0
g4) Concesión de Prestamos	0	0	0	0	0	0
g5) Inversiones en Fideicomisos, Mandatos y Otros Análogos	0	0	0	0	0	0
g6) Otras Inversiones Financieras	0	0	0	0	0	0
g7) Provisiones para Contingencias y Otras Erogaciones Especiales	0	0	0	0	0	0
H. Participaciones y Aportaciones (H=h1+h2+h3)	0	0	0	0	0	0
h1) Participaciones	0	0	0	0	0	0
h2) Aportaciones	0	0	0	0	0	0
h3) Convenios	0	0	0	0	0	0
I. Deuda Pública (I=i1+i2+i3+i4+i5+i6+i7)	0	0	0	0	0	0
i1) Amortización de la Deuda Pública	0	0	0	0	0	0
i2) Intereses de la Deuda Pública	0	0	0	0	0	0
i3) Comisiones de la Deuda Pública	0	0	0	0	0	0
i4) Gastos de la Deuda Pública	0	0	0	0	0	0
i5) Costo por Coberturas	0	0	0	0	0	0
i6) Apoyos Financieros	0	0	0	0	0	0
i7) Adeudos de Ejercicios Fiscales Anteriores (ADEFAS)	0	0	0	0	0	0

Concepto (c)	Egresos					Subejercicio (e)
	Aprobado (d)	Ampliaciones/ (Reducciones)	Modificado	Devengado	Pagado	
II. Gasto Etiquetado (II=A+B+C+D+E+F+G+H+I)	17,229,086	0	17,229,086	3,498,996	3,498,996	13,730,090
A. Servicios Personales (A=a1+a2+a3+a4+a5+a6+a7)	8,031,541	-10,000	8,021,541	1,596,826	1,596,826	6,424,715
a1) Remuneraciones al Personal de Carácter Permanente	4,101,208	0	4,101,208	1,007,974	1,007,974	3,093,234
a2) Remuneraciones al Personal de Carácter Transitorio			0			0
a3) Remuneraciones Adicionales y Especiales	837,711	0	837,711	0	0	837,711
a4) Seguridad Social	1,643,301	-10,000	1,633,301	0	0	1,633,301
a5) Otras Prestaciones Sociales y Economicas	1,449,321	0	1,449,321	588,852	588,852	860,469
a6) Previsiones			0			0
a7) Pago de Estímulos a Servidores Públicos			0			0
B. Materiales y Suministros (B=b1+b2+b3+b4+b5+b6+b7+b8+b9)	446,200	-3,392	442,808	64,164	64,164	378,644
b1) Materiales de Administración, Emisión de Documentos y Artículos Oficiales	170,000	0	170,000	48,266	48,266	121,734
b2) Alimentos y Utensilios	60,200	0	60,200	6,613	6,613	53,587
b3) Materias Primas y Materiales de Producción y Comercialización	1,000	0	1,000	0	0	1,000
b4) Materiales y Artículos de Construcción y de Reparación	34,000	-3,392	30,608	105	105	30,503
b5) Productos Químicos, Farmacéuticos y de Laboratorio	10,000	0	10,000	0	0	10,000
b6) Combustibles, Lubricantes y Aditivos	110,000	0	110,000	9,145	9,145	100,855
b7) Vestuario, Blancos, Prendas de Protección y Artículos Deportivos	41,000	0	41,000	0	0	41,000
b8) Materiales y Suministros Para Seguridad			0			0
b9) Herramientas, Refacciones y Accesorios Menores	20,000	0	20,000	35	35	19,965
C. Servicios Generales (C=c1+c2+c3+c4+c5+c6+c7+c8+c9)	8,751,345	13,392	8,764,737	1,838,006	1,838,006	6,926,732
c1) Servicios Básicos	755,552	39,497	795,049	77,865	77,865	717,184
c2) Servicios de Arrendamiento	113,000	0	113,000	4,733	4,733	108,267
c3) Servicios Profesionales, Científicos, Técnicos y Otros Servicios	7,207,362	7,772	7,215,134	1,655,779	1,655,779	5,559,355
c4) Servicios Financieros, Bancarios y Comerciales	81,000	1,000	82,000	3,453	3,453	78,547
c5) Servicios de Instalación, Reparación, Mantenimiento y Conservación	160,000	0	160,000	11,181	11,181	148,819
c6) Servicios de Comunicación Social y Publicidad	35,000	0	35,000	0	0	35,000
c7) Servicios de Traslado y Viaáticos	77,000	0	77,000	0	0	77,000
c8) Servicios Oficiales	54,000	0	54,000	1,314	1,314	52,686
c9) Otros Servicios Generales	268,431	-34,877	233,554	83,681	83,681	149,873
D. Transferencias, Asignaciones, Subsidios y Otras Ayudas (D=d1+d2+d3+d4+d5+d6+d7+d8+d9)	0	0	0	0	0	0
d1) Transferencias Internas y Asignaciones al Sector Público			0			0
d2) Transferencias al Resto del Sector Público			0			0
d3) Subsidios y Subvenciones			0			0
d4) Ayudas Sociales			0			0
d5) Pensiones y Jubilaciones			0			0
d6) Transferencias a Fideicomisos, Mandatos y Otros Analogos			0			0
d7) Transferencias a la Seguridad Social			0			0
d8) Donativos			0			0
d9) Transferencias al Exterior			0			0
E. Bienes Muebles, Inmuebles e Intangibles (E=e1+e2+e3+e4+e5+e6+e7+e8+e9)	0	0	0	0	0	0
e1) Mobiliario y Equipo de Administración			0			0
e2) Mobiliario y Equipo Educativo y Recreativo			0			0
e3) Equipo e Instrumental Médico y de Laboratorio			0			0
e4) Vehículos y Equipo de Transporte			0			0
e5) Equipo de Defensa y Seguridad			0			0
e6) Maquinaria, Otros Equipos y Herramientas			0			0
e7) Activos Biológicos			0			0
e8) Bienes Inmuebles			0			0
e9) Activos Intangibles			0			0
F. Inversión Pública (F=f1+f2+f3)	0	0	0	0	0	0
f1) Obra Pública en Bienes de Dominio Público			0			0
f2) Obra Pública en Bienes Propios			0			0
f3) Proyectos Productivos y Acciones de Fomento			0			0
G. Inversiones Financieras y Otras Provisiones (G=g1+g2+g3+g4+g5+g6+g7)	0	0	0	0	0	0
g1) Inversiones Para el Fomento de Actividades Productivas			0			0
g2) Acciones y Participaciones de Capital			0			0
g3) Compra de Títulos y Valores			0			0
g4) Concesión de Prestamos			0			0
g5) Inversiones en Fideicomisos, Mandatos y Otros Analogos			0			0
Fideicomiso de Desastres Naturales (Informativo)			0			0
g6) Otras Inversiones Financieras			0			0
g7) Provisiones para Contingencias y Otras Erogaciones Especiales			0			0
H. Participaciones y Aportaciones (H=h1+h2+h3)	0	0	0	0	0	0
h1) Participaciones			0			0
h2) Aportaciones			0			0
h3) Convenios			0			0
I. Deuda Pública (I=i1+i2+i3+i4+i5+i6+i7)	0	0	0	0	0	0
i1) Amortización de la Deuda Pública			0			0
i2) Intereses de la Deuda Pública			0			0
i3) Comisiones de la Deuda Pública			0			0
i4) Gastos de la Deuda Pública			0			0
i5) Costo por Coberturas			0			0
i6) Apoyos Financieros			0			0
i7) Adeudos de Ejercicios Fiscales Anteriores (ADEFAS)			0			0
III. Total de Egresos (III = I + II)	17,229,086	0	17,229,086	3,498,996	3,498,996	13,730,090

Mtra. Catalina Suarez Davila
 Rectora

C.P. Luis Donaldó Gutierrez Alcantar
 Director de Administración y Finanzas

LCP. María Caróliná Balderrama García
 Jefa de Departamento de Administración



Concepto (c)	Ingreso					Diferencia (e)
	Estimado (d)	Ampliaciones/ (Reducciones)	Modificado	Devengado	Recaudado	
Ingresos de Libre Disposición						
A. Impuestos			0			0
B. Cuotas y Aportaciones de Seguridad Social			0			0
C. Contribuciones de Mejoras			0			0
D. Derechos			0			0
E. Productos	1,000	0	1,000	353	353	-647
F. Aprovechamientos			0			0
G. Ingresos por Ventas de Bienes y Prestación Servicios			0			0
H. Participaciones	0	0	0	0	0	0
(H=h1+h2+h3+h4+h5+h6+h7+h8+h9+h10+h11)						
h1) Fondo General de Participaciones			0			0
h2) Fondo de Fomento Municipal			0			0
h3) Fondo de Fiscalización y Recaudación			0			0
h4) Fondo de Compensación			0			0
h5) Fondo de Extracción de Hidrocarburos			0			0
h6) Impuesto Especial Sobre Producción y Servicios			0			0
h7) 0.136% de la Recaudación Federal Participable			0			0
h8) 3.17% Sobre Extracción de Petróleo			0			0
h9) Gasolinas y Diésel			0			0
h10) Fondo del Impuesto Sobre la Renta			0			0
h11) Fondo de Estabilización de los Ingresos de las Entidades Federativas			0			0
I. Incentivos Derivados de la Colaboración Fiscal (I=i1+i2+i3+i4+i5)	0	0	0	0	0	0
i1) Tenencia o Uso de Vehículos			0			0
i2) Fondo de Compensación ISAN			0			0
i3) Impuesto Sobre Automóviles Nuevos			0			0
i4) Fondo de Compensación de Repecos-Intermedios			0			0
i5) Otros Incentivos Económicos			0			0
J. Transferencias y Asignaciones	8,239,972	0	8,239,972	2,747,396	2,747,396	-5,492,576
K. Convenios	0	0	0	0	0	0
k1) Otros Convenios y Subsidios			0			0
L. Otros Ingresos de Libre Disposición (L=l1+l2)	0	0	0	0	0	0
l1) Participaciones en Ingresos Locales			0			0
l2) Otros Ingresos de Libre Disposición			0			0
I. Total de Ingresos de Libre Disposición (I=A+B+C+D+E+F+G+H+I+J+K+L)	8,240,972	0	8,240,972	2,747,749	2,747,749	-5,493,223
Ingresos Excedentes de Ingresos de Libre Disposición						0
Transferencias Federales Etiquetadas						
A. Aportaciones (A=a1+a2+a3+a4+a5+a6+a7+a8)	0	0	0	0	0	0
a1) Fondo de Aportaciones para la Nómina Educativa y Gasto Operativo			0			0
a2) Fondo de Aportaciones para los Servicios de Salud			0			0
a3) Fondo de Aportaciones para la Infraestructura Social			0			0
a4) Fondo de Aportaciones para el Fortalecimiento de los Municipios y de las Demarcaciones Territoriales del Distrito Federal			0			0
a5) Fondo de Aportaciones Múltiples			0			0
a6) Fondo de Aportaciones para la Educación Tecnológica y de Adultos			0			0
a7) Fondo de Aportaciones para la Seguridad Pública de los Estados y del Distrito Federal			0			0
a8) Fondo de Aportaciones para el Fortalecimiento de las Entidades Federativas			0			0
B. Convenios (B=b1+b2+b3+b4)	7,989,114	0	7,989,114	3,297,000	3,297,000	-4,692,114
b1) Convenios de Protección Social en Salud			0			0
b2) Convenios de Descentralización			0			0
b3) Convenios de Reasignación			0			0
b4) Otros Convenios y Subsidios	7,989,114	0	7,989,114	3,297,000	3,297,000	-4,692,114
C. Fondos Distintos de Aportaciones (C=c1+c2)	0	0	0	0	0	0
c1) Fondo para Entidades Federativas y Municipios Productores de Hidrocarburos			0			0
c2) Fondo Minero			0			0
D. Transferencias, Asignaciones, Subsidios y Subvenciones, y Pensiones y Jubilaciones			0			0

4.

beuld



Concepto (c)	Ingreso					Diferencia (e)
	Estimado (d)	Ampliaciones/ (Reducciones)	Modificado	Devengado	Recaudado	
E. Otras Transferencias Federales Etiquetadas			0			0
II. Total de Transferencias Federales Etiquetadas (II = A + B + C + D + E)	7,989,114	0	7,989,114	3,297,000	3,297,000	-4,692,114
III. Ingresos Derivados de Financiamientos (III = A)	0	0	0	0	0	0
A. Ingresos Derivados de Financiamientos			0			0
IV. Total de Ingresos (IV = I + II + III)	16,230,086	0	16,230,086	6,044,749	6,044,749	-10,185,337
Datos Informativos						
1. Ingresos Derivados de Financiamientos con Fuente de Pago de Ingresos de Libre Disposición			0			0
2. Ingresos Derivados de Financiamientos con Fuente de Pago de Transferencias Federales Etiquetadas			0			0
3. Ingresos Derivados de Financiamientos (3 = 1 + 2)	0	0	0	0	0	0

Mtra. Catalina Suárez Dávila
Rectora

C.P. Luis Donaldo Gutierrez Alcantar
Director de Administración y Finanzas

LCP. María Carolina Balderrama García
Jefa de Departamento de Administración



Concepto (c)	Estimado/ Aprobado (d)	Devengado	Recaudado/ Pagado
A. Ingresos Totales (A = A1+A2+A3)	16,230,086	6,044,749	6,044,749
A1. Ingresos de Libre Disposición	8,240,972	2,747,749	2,747,749
A2. Transferencias Federales Etiquetadas	7,989,114	3,297,000	3,297,000
A3. Financiamiento Neto	0	0	0
B. Egresos Presupuestarios¹ (B = B1+B2)	17,229,086	3,498,996	3,498,996
B1. Gasto No Etiquetado (sin incluir Amortización de la Deuda Pública)			
B2. Gasto Etiquetado (sin incluir Amortización de la Deuda Pública)	17,229,086	3,498,996	3,498,996
C. Remanentes del Ejercicio Anterior (C = C1 + C2)	0	0	0
C1. Remanentes de Ingresos de Libre Disposición aplicados en el periodo			
C2. Remanentes de Transferencias Federales Etiquetadas aplicados en el periodo			
I. Balance Presupuestario (I = A - B + C)	-999,000	2,545,753	2,545,753
II. Balance Presupuestario sin Financiamiento Neto (II = I - A3)	-999,000	2,545,753	2,545,753
III. Balance Presupuestario sin Financiamiento Neto y sin Remanentes del Ejercicio Anterior (III= II - C)	-999,000	2,545,753	2,545,753


Concepto	Aprobado	Devengado	Pagado
E. Intereses, Comisiones y Gastos de la Deuda (E = E1+E2)	0	0	0
E1. Intereses, Comisiones y Gastos de la Deuda con Gasto No Etiquetado			
E2. Intereses, Comisiones y Gastos de la Deuda con Gasto Etiquetado			
IV. Balance Primario (IV = III + E)	-999,000	2,545,753	2,545,753

Concepto	Estimado/ Aprobado	Devengado	Recaudado/ Pagado
F. Financiamiento (F = F1 + F2)	0	0	0
F1. Financiamiento con Fuente de Pago de Ingresos de Libre Disposición			
F2. Financiamiento con Fuente de Pago de Transferencias Federales Etiquetadas			
G. Amortización de la Deuda (G = G1 + G2)	0	0	0
G1. Amortización de la Deuda Pública con Gasto No Etiquetado			
G2. Amortización de la Deuda Pública con Gasto Etiquetado			
A3. Financiamiento Neto (A3 = F - G)	0	0	0

Concepto	Estimado/ Aprobado	Devengado	Recaudado/ Pagado
A1. Ingresos de Libre Disposición	8,240,972	2,747,749	2,747,749
A3.1 Financiamiento Neto con Fuente de Pago de Ingresos de Libre Disposición (A3.1 = F1 - G1)	0	0	0
F1. Financiamiento con Fuente de Pago de Ingresos de Libre Disposición	0	0	0
G1. Amortización de la Deuda Pública con Gasto No Etiquetado	0	0	0
B1. Gasto No Etiquetado (sin incluir Amortización de la Deuda Pública)	0	0	0
C1. Remanentes de Ingresos de Libre Disposición aplicados en el periodo		0	0
V. Balance Presupuestario de Recursos Disponibles (V = A1 + A3.1 - B1 + C1)	8,240,972	2,747,749	2,747,749
VI. Balance Presupuestario de Recursos Disponibles sin Financiamiento Neto (VI = V - A3.1)	8,240,972	2,747,749	2,747,749

[Handwritten signatures and marks]

Concepto	Estimado/ Aprobado	Devengado	Recaudado/ Pagado
A2. Transferencias Federales Etiquetadas	7,989,114	3,297,000	3,297,000
A3.2 Financiamiento Neto con Fuente de Pago de Transferencias Federales Etiquetadas (A3.2 = F2 - G2)	0	0	0
F2. Financiamiento con Fuente de Pago de Transferencias Federales Etiquetadas	0	0	0
G2. Amortización de la Deuda Pública con Gasto Etiquetado	0	0	0
B2. Gasto Etiquetado (sin incluir Amortización de la Deuda Pública)	17,229,086	3,498,996	3,498,996
C2. Remanentes de Transferencias Federales Etiquetadas aplicados en el periodo		0	0
VII. Balance Presupuestario de Recursos Etiquetados (VII = A2 + A3.2 - B2 + C2)	-9,239,972	-201,996	-201,996
VIII. Balance Presupuestario de Recursos Etiquetados sin Financiamiento Neto (VIII = VII - A3.2)	-9,239,972	-201,996	-201,996



Mtra. Catalina Suárez Dávila
Rectora



C.P.. Luis Donaldo Gutierrez Alcantar
Director de Administración y Finanzas



LCP. María Carolina Balderrama García
Jefa de Departamento de Administración